



Amfora Company *Made in Italy*

7145 Watt Ave., Ste. 5  
North Highlands, CA-95660  
U.S.A.  
Web; [www.italartworld.com](http://www.italartworld.com)  
Email; [sales@italartworld.com](mailto:sales@italartworld.com)  
T. 1 800 515 1977 / +1 916 505 2722



GENERAL CATALOGUE





**ITALPARK** è presente sul mercato da più di 40 anni. Lo scopo del fondatore, il signor Spinoni Beniamino è stato di imitare al meglio la pietra. Nel corso degli anni con grande caparbietà e passione possiamo dire di esserci riusciti. Il nostro impegno continuo ci ha consentito nel 1978 di ricevere l'Apollo D'Oro: ambito premio oscar europeo per le attività economiche.

Grazie all'utilizzo di materie prime esclusivamente italiane di ottima qualità, graniglia di marmo (il famoso marmo di Carrara) e cemento bianco, possiamo affermare con certezza che i nostri prodotti hanno un'ineguagliabile compattezza e resistenza a qualsiasi clima e intemperie.

La gamma degli articoli prodotti è vasta: vasi, statue, fontane, colonne, balaustre ed ancora bassorilievi, busti, gazebi, capitelli ed altro. **ITALPARK** si distingue per la qualità di tutta la propria produzione: le finiture dei nostri articoli vengono eseguite con estrema cura completamente a mano.

La nostra presenza è ormai consolidata oltre che in Europa anche nei mercati dell'estremo oriente e negli U.S.A. a dimostrazione del fascino delle nostre creazioni.

Possiamo spedire i nostri prodotti in ogni parte d'Italia e del mondo grazie ad un particolare imballaggio che ne salvaguarda l'integrità durante il trasporto. Con soddisfazione affermiamo che i nostri prodotti sono manufatti tipicamente italiani che i nostri clienti commercializzano con successo.



The firm **ITALPARK** is present on the market from more than 40 years.

The purpose, of the founder , Mr Spinoni Beniamino, was to do his best to copy the stone. We can say that year after year, thanks to our passion and obstinacy, we succeeded that purpose. Thanks to our continuous engagement, in 1978 we gained the "Apollo D'Oro", an important European prize for trade.

Thanks to use of exclusively Italian raw materials of excellent quality, marble's graniglia (the famous marble's Carrara) and white cement we can affirm with certainty our products have an incomparable compactness and resistance to any climate and bad weather.

The range of the products articles is wide: vases, statues, fountains, bodices, gazebo, capitals and much more. The firm **ITALPARK** is famous for the quality of its production: The finishing of our items are made by hand with extreme care.

At the moment our presence is consolidated besides in Europe also in the east markets and in the U.S.A. to demonstration of the charm of our creations.

We can send our goods in each part from Italy and of the world thanks to a particular packaging which safeguards the integrity during the shipment.

With great satisfaction we say that our products are typical hand-made italian items that our customers sell successfully.



La maison **ITALPARK** est présente sur le marché il y a 40 ans. Le but de

Monsieur Spinoni Beniamino, le fondateur, a été celui de imiter au mieux la pierre. Au cours des ans, grâce à la passion pour le travail et à notre ténacité, on peut dire d'être arrivés à ce fin.

Notre engagement nous ò permis de recevoir en 1978 "L'Apollo D'Oro" un prix très important en europe pour les activités économiques.

Grâce aux matières premières exclusivement italiennes et de très bonne qualités que nous employons (marble de Carrara en grès et ciment blanc) on peut dire que nos produits sont vraiment compacts et ils supporteent tous les climats et les intempéries.

La gamme des article est très vaste: pots, statues, fontaines, colonnes, balaustrades et puis bustes, chapiteaux, et d'autre encore. La maison **ITALPARK** se caractérise pour la qualité de toute sa production: les finissages de nos produits sont toutes faites à main avec grand soin.

Nous pouvons expédier nos articles en Italie comme dans le monde entier, grâce à un tipe d'imballage spéciale qui les protège pendant le transport.

Nous affirmons avec satisfaction que nos produits sont typiquement italiens et que nos clients les vendent avec succès.



**ITALPARK** ist seit über 40 Jahren auf dem Markt tätig. Das Ziel

des Gründers, Benjamino Spinoni, war es den natürlichen Marmor möglichst perfekt nachzuahmen. Im Laufe der Zeit Und mit viel Fleiß und Hingabe, können wir mit Gewissheit sagen, das es uns gelungen Ist. Als Lohn für unsere dauernden Anstrengungen haben wir im Jahre 1978 den „Goldenen Apollo“, den begehrten europäischen Oskarpreis für wirtschaftliche Tätigkeiten, erhalten.

Dank der Verwendung hochwertigster Rohstoffe, in erster Linie Carraramarmor und weißem Zement, können wir mit Sicherheit sagen, das unsere Produkte allen Witterungs- und Klimabedingungen standhalten.

Unsere Produktpalette reicht von Pflanzgefäßen über Statuen, Putten und Reliefs bis Hin zu Springbrunnen, Säulen, Gartenmöbel, Balustraden uvm. was aber nur einen Auszug aus unserem großen Produktbereich darstellt.

**ITALPARK** zeichnet sich durch die Qualität seiner Produkte aus. Die Herstellung unserer Artikel erfolgt sehr sorgfältig, anschließend wird alles per Hand nachgearbeitet, so dass Produktionsnähte kaum noch ersichtlich sind.

Außer auf dem europäischen Markt sind wir mittlerweile auch im nahen Osten und auf Dem U.S. Markt vertreten.

Durch unsere besondere Verpackung ist eine Unversehrtheit gewährleistet und wir können unsere Produkte von Italien in die ganze Welt versenden.

Mit Stolz können wir behaupten, dass unsere handgemachten Produkte etwas typisch italienisches sind, mit denen wir und unsere Geschäftspartner erfolgreich handeln.



RESISTANT  
-40° +85°



RESISTANT  
U.V.



ANTISHOCK



RECYCLABLE



VASI • STATUE  
FONTANE • BALAUSTRUE  
COLONNE • GAZEBI • TAVOLI  
CAPITELLI IN PIETRA RICOMPOSTA

ESPORTAZIONE IN TUTTO IL MONDO

Specialista in importazione e esportazione

Via Papa Roncalli, 2 - 26022 Borgo San Giacomo (BS) ITALY

Tel. (+39) 0309471111 (+39) 0309487135

WWW.ITALARTWORLD.COM

WWW.ITALARTWORLD.COM



AVVERTENZE



I ns. articoli sono destinati a scopi esclusivamente decorativi, non devono essere utilizzati come elementi costruttivi, anche solo complementari.

Decliniamo ogni responsabilità derivante da un loro improprio utilizzo.

Misure e pesi sono indicativi, noi ci riserviamo in qualsiasi momento e a nostro insindacabile giudizio di apportare modifiche allo scopo esclusivo di migliorare la produzione.

I kit idrici e luminosi (sui quali si consiglia il collegamento con salvasvita e magnetotermico adeguato) sono un insieme di accessori necessari a rendere funzionanti e luminose le ns. fontane. Appositi passaggi e allacciamenti già predisposti nel manufatto rendono semplice l'installazione.

Durante il periodo invernale tutte le parti delle fontane devono essere svuotate dall'acqua (anello in rame, tubazioni, ciotole e pompe).

Per un corretto funzionamento i faretti devono essere obbligatoriamente collegati al trasformatore e sempre immersi nell'acqua.

**I kit idrici e luminosi vengono forniti solo su specifica richiesta ed imballati a parte.**



Our articles are destined exclusively for decorative purposes; they cannot be used as building elements, even though additional. We decline all responsibility deriving from misuse.

Sizes and weights are approximate we reserve the right to make changes at any time with the sole object of improving our production.

The water-and lighting kits (for which the connections/links with an electric safety and a magneto-thermic systems are highly recommended) are a series of accessories that light and make our fountains work. Installation is extremely simple thanks to the special built-in passages and connections.

During the winter season all components of our fountains must be emptied out from water (copper ring, pipes, bowls and pumps).

To work properly lights must be compulsorily connected to the transformer and always dipped into water.

**The water and lighting kits are supplied upon request and packed separately.**



Nos articles sont destinés exclusivement à la décoration des intérieurs; ils ne doivent pas être utilisés comme des éléments de la construction, même si complémentaires. Nous déclinons toute responsabilité due à un usage impropre.

Les mesures et les poids sont indicatifs. Nous e réservons le droit d'apporter des modifications en tout moment et à notre jugement afin d'améliorer notre production.

Les kits (accessoires) hydriques et lumineux (pour lesquels on conseille vivement la connexion avec un disjoncteur et un système de contrôle magneto-thermique) sont nécessaires au fonctionnement et à l'illumination de nos fontaines. Des passages et des branchements déjà prévus dans nos produits simplifient l'installation.

Pendant l'hiver toutes les parties des fontaines doivent être vidées de l'eau (la bague en cuivre, les conduites, les bols et les pompes).

Pour fonctionner correctement les petits phares doivent être obligatoirement connectés au transformateur et toujours dans l'eau.

**Les kits hydriques et lumineux sont fournis seulement sur demande et emballés séparément.**



Unsere Artikel sind nur für die Ausstattung geeignet; sie müssen deshalb nicht als Bauelemente, auch wenn zusätzlich, verwendet werden

Wir weisen jede Verantwortung für eine unpassende Benutzung zurück.

Masse und Gewichte sind anzeigend. Italtark sas vorbehalten sich das Recht irgendwann Veränderungen einzuführen, um die Produktion zu verbessern.

Die Wasser-und Lichtkits (für die Erdstrom Schutzvorrichtung und die Wärme-und Magnetische Schaltung empfohlen sind) benötigt man, um unsere Brunnen in Betrieb und leuchtend zu setzen.

Dafür vorgesehene Durchgänge und Anschlüsse vereinfachen die Installation.

Während des Winters müssen alle Brunnenteile vom Wasser ausgeleert werden (Kupfering, Röhre, Bassins und Pumpe).

Um richtig zu funktionieren, müssen die Leuchte obligatorisch zum Transformator verbunden werden und immer im Wasser liegen.

**Die Wasser-und Lichtkits werden nur auf Wunsch versorgt und besonders getrennt verpackt.**

CONSIGLI PER LA MANUTENZIONE



E' importante aver cura dei propri vasi anche quando rimangono vuoti. Se non si provvede al drenaggio dell'acqua per un vaso che ospiti una pianta, può accadere che, otturandosi il foro sul fondo del vaso, la pioggia vi ristagni e, con l'inverno, che quest'acqua geli. Con la naturale espansione del ghiaccio, il vostro vaso si può rompere. Per evitare questo spiacevole inconveniente è opportuno, sia per la salute delle piante che per la salute del vaso provvedere a:

- Mantenere libero il foro di sfocio dell'acqua disponendo su di esso pezzi di un vecchio vaso rotto oppure piccoli sassi.
- Richiede una certa attenzione anche il suolo su cui poggia il vaso. Un terreno argilloso può otturare il foro di uscita dell'acqua dall'esterno anche se abbiamo provveduto al drenaggio interno del foro. E' consigliabile rialzare un po' il vaso dal suolo o disporre di un apposito sottovaso.
- Il vaso a questo punto può ospitare la pianta o rimanere vuoto.

SUGGESTIONS FOR THE MAINTENANCE



It is important to take care of the vases also when they are empty. If water is not drained by a vase that contains a plant, it can happen that, the hole clogging on the bottom of the vase, the rain stagnates and freezes during the winter. Consequently, with the natural expansion of the ice, the vase could break. In order to avoid this inconvenient, it should be better to act as it follows:

- Keep the water drainage hole free, by placing some pieces of a broken vase or some small stones on it.
- Also the ground where the vase leans needs particular attention. A clayey ground may clog the hole from the outside even if there is the drainage from the inside. It should be better to raise a little the vase from the ground or maybe put it on a special saucer.
- Now the vase can host a plant or remain empty.

CONSEILLES POUR LA MANUTENTION



Il est important d'avoir soin des vases meme quand ils sont vides. Si on ne pourvoit pas au drainage de l'eau pour en vase qui contient une plante, il peut arriver que le trou sur le fond du vase s'obture et que la pluie y stagne. Pendant l'hiver, cette eau peut geler et, avec l'expansion naturelle du glace le vase peut se casser. Pour éviter cet inconvenient il saurait mieux de pourvoir à :

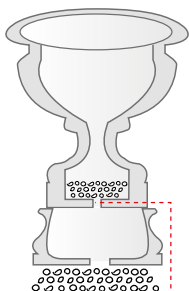
- Maintenir libre le trou de drainage de l'eau en y posant des petites pierres ou des morceaux d'un vase cassé.
- Il faut faire attention aussi au sol où se trouve le vase. Un terrain argileux peut obturer le trou de sortie de l'eau de l'extérieur même si on pourvoit au drainage intérieur du trou. On conseille de lever un peu le vase du sol ou de disposer d'un dessous de pot spécial.
- Maintenant, le vase peut accueillir une plante ou rester vide.

ANWEISUNGEN ZUR PFLEGE



Es ist sehr wichtig auch auf leere Vasen ohne Inhalt zu achten. Wenn das Wasser in einer bepflanzten Schale nicht abläuft, kann es passieren, dass das Loch der Vase verstopft, Wasser staut sich, und im Winter kann es dann zu Frostschäden kommen. Um solche Schäden zu vermeiden sollte man folgendes beachten:

- Halten Sie die Abwasseröffnung immer frei, legen Sie einige Stücke einer zerbrochenen Vase oder kleinere Steinchen darauf.
- Stellen Sie die Vasen auf Füße, damit die Feuchtigkeit darunter entweichen kann.
- Im Fachhandel sind Imprägnierungen erhältlich. Die Erhöhen die Lebensdauer.
- Wenn Sie diese Hinweise beachten, werden Sie für eine Lange Zeit viel Freude mit unseren Produkten haben!



FORO - HOLE - LOCH - TROU



**Linea Legno Design**

LINE CONCRETE WOOD



**Trattamenti**

TREATMENTS TRAITEMENTS BEARBEITUNGEN



**Fontane a muro e vedovelle**

WALL FONTAINES FONTAINES MURALES WAND BRUNNEN



**Portavasi**

TOOL-VASE CACHES-POTS STANDBLUMENSCHALEN



**Vasi**

VASES VASES VASEN



**Fioriere**

FLOWER-VASES JARDINIERÈS BLUMENKÄSTEN



**Statue**

FIGURES STATUES FIGUREN



**Soggetti sacri**

RELIGIOUS FIGURES SUJETS RELIGIEUX  
RELIGIÖ'S FIGUREN



**Animali**

ANIMALS ANIMEAUX TIERE



**Basamenti**

BASE BASE BASIS



**Busti Colonnate Capitelli**

BUSTS COLUMNS CAPITALS BUSTES COLONNES CHAPITEAUX  
BUSTEN SÄULEN KAPITELLEN



**Bassorilievi**

BAS-RELIEFS RELIEFS BAS-RELIEFS



**Gazebo**

GARDEN SUITE ARTICLES POUR LE JARDIN  
GARTENAUSSTATTUNG



**Tavoli Sgabelli Panchine**

TABLE GARDEN SEAT TABLES ET BANCS TISCHE UND BANCHE



**Pozzi**

WELLS PUITS BRUNNEN



**Varie**

MIXED ITEM ARTICLES ASSORTIS DER ARTI'KEL ASSORTI'ERT



**Arte moderna**

MODERN ART ART MODERNE MODERNEN STIL



**Linea Millennium**



# Linea Legno Design

LINE CONCRETE WOOD



Arredamento per giardino di alta qualità in cemento effetto legno



High quality garden furniture made in reinforced concrete wood imitation



**ART. 4000**  
**FONTANA MONNO**  
h cm 101 - cassetta cm 100x35  
peso kg 78  
171.96 lbs - 39.76" tall



**ART. 4005**  
**FONTANA PEJO**  
h cm 100x70 - ciotola Ø cm 44  
peso kg 77  
169.75 lbs - 39.37"x27.55" tall - 17.32" dia

**ART. RU2**  
**RUBINETTO**  
**DRAGHETTO**

**ART. RU8**  
**RUBINETTO**  
**GRECIA**





**ART. 4020**  
**CAPANNA TONDA MERANO**

h cm 270 - Ø cm 250

peso kg 733

1,615.98 lbs - 106.29" tall - 98.42" dia



**INCLUDE:**

- 1 tavolo rotondo Ø cm 120
- 3 panchine circolari con fioriera cm 160
- tetto in tegola canadese



**IT IS INCLUDED:**

- 1 round table 47.24" dia
- 3 circular benches with flower pot 62.99"
- canadian roof tile





**ART. 4025**  
**CAPANNA OVALE EDOLO**

h cm 270 - lung. cm 390x270  
peso kg 1400

3,086.47 lbs - 106.29" tall - 153.54" L x 106.29" W



**INCLUDE:**

- 1 tavolo ovale modulare cm 240x110
- 2 panchine circolari con fioriera cm 160
- 2 panchine con fioriera cm 190
- tetto in tegola canadese



**IT IS INCLUDED:**

- 1 modular oval table 94.48" L, 43.30" W
- 2 circular benches with flower pot 62.99"
- 2 benches with flower pot 74.80"
- canadian roof tile





**ART. 4150  
PANCHINA CIRCOLARE  
CIPRESSO C/SCHIENALE**

h cm 85x160x60  
peso kg 145  
319.67 lbs - 33.46" tall - 62.99" L x 23.62" W

**ART. 4100  
TAVOLO QUERCIA**

h cm 77x160x100  
peso kg 147  
324.07 lbs - 30.31" tall - 62.99" L x 39.37" W

**ART. 4190  
SEDIA CASTAGNO**

base Ø cm 42 - h cm 76x43  
peso kg 44  
97 lbs - 16.53" dia - 29.92"x16.92" tall



**ART. 4160  
PANCHINA QUERCIA M.  
C/SCHIENALE**

lung. cm 190x55  
peso kg 155  
341.71 lbs - 74.80" L x 21.65" W

**ART. 4110  
TAVOLO SEQUOIA P.**

h cm 77x86x190  
peso kg 214  
471.78 lbs - 30.31" tall - 33.85" L x 74.80" W

**ART. 4191  
SEDIA NOCE**

base Ø cm 50 - h cm 76  
peso kg 40  
88.18 lbs - 19.68" dia - 29.92" tall





**ART. 4150  
PANCHINA CIRCOLARE  
CIPRESSO C/SCHIENALE**

h cm 85x160x60  
peso kg 145  
319.67 lbs - 33.46" tall - 62.99" L x 23.62" W

**ART. 4120  
TAVOLO CIPRESSO P.**

h cm 77 - Ø cm 120  
peso kg 152  
335.10 lbs - 30.31" tall - 47.24" dia



**ART. 4202  
FIORIERA AVIOLO**

h cm 45x100x35  
peso kg 50  
110.23 lbs - 17.71" tall - 39.37" L x 13.77" W



**ART. 4210  
FIORIERA PRESANELLA P.**

h cm 30x70x25  
peso kg 35  
77.16 lbs - 11.81" tall - 27.55" L x 9.84" W





**ART. 4211**  
**FIORIERA PRESANELLA M.**  
h cm 32x85x25  
peso kg 40  
88.18 lbs - 12.59" tall - 33.46" L x 9.84" W



**ART. 4212**  
**FIORIERA PRESANELLA G.**  
h cm 37x100x35  
peso kg 69  
152.11 lbs - 14.56" tall - 39.37" L x 13.77" W



**ART. 4213**  
**FIORIERA PRESANELLA MAX**  
h cm 37x120x35  
peso kg 86  
189.59 lbs - 14.56" tall - 47.24" L x 13.77" W



**ART. 4250**  
**VASO MERANO G.**  
h cm 50 - Ø cm 60  
peso kg 42  
92.59 lbs - 19.68" tall - 23.62" dia





**ART. 4251**  
**VASO MERANO M.**  
h cm 45 - Ø cm 50  
peso kg 36  
79.36 lbs - 17.71" tall - 19.68" dia



**ART. 4252**  
**VASO MERANO P.**  
h cm 30 - Ø cm 35  
peso kg 6  
13.22 lbs - 11.81" tall - 13.77" dia



**ART. 4261**  
**VASO VIPITENO G.**  
h cm 47x50x50  
peso kg 40  
88.18 lbs - 18.50" tall - 19.68" L - 19.68" W



**ART. 4262**  
**VASO VIPITENO P.**  
h cm 43x40x40  
peso kg 28  
61.72 lbs - 16.92" tall - 15.74" L - 15.74" W





**ART. 4500**  
**BARBECUE ADAMELLO G.**  
base Ø cm 115 - h cm 217/176  
peso kg 597  
1,316.15 lbs - 45.27" dia - 85.43"/69.29" tall



Include accessori in acciaio inox



Steel accessories are included





# Trattamenti

TREATMENTS

TRAITEMENTS

BEARBEITUNGEN



I trattamenti che proponiamo su tutta la gamma dei nostri prodotti viene eseguita completamente a mano. L'aspetto finale è un invecchiamento quasi naturale che risalta le decorazioni ed i dettagli dei nostri modelli.

Il trattamento IDROREPELLENTE (vedi n. 3-4-5-6-7-8-9) ha le seguenti funzioni:

- rallenta l'invecchiamento naturale
- rende impermeabile la superficie dei ns. prodotti
- dona maggior resistenza a tutti gli agenti atmosferici (soprattutto al gelo).

Produciamo 9 diversi tipi di sfumature:

1. Bianco naturale
2. Bianco antico
3. Bianco naturale + lucido
4. Bianco antico + lucido
5. Sfumatura tufo
6. Sfumatura terracotta
7. Black
8. Old London
9. Pietra delle Alpi



The treatments that we propose on our range are typically handmade.

The final appearance is an aging almost natural that show the decorations and the details of our models.

the water repellent treatment (see nr 3-4-5-6-7-8-9) has the following functions:

- it slows the natural aging
- it waterproofs the surface of our products
- it gives more resistance against the atmospheric agents (especially ice).

We produce 9 different kind of nuances:

1. Natural white
2. Antique white
3. Natural white + shiny
4. Antique white + shiny
5. Tufo nuance
6. Terracotta nuance
7. Black
8. Old London
9. Alps stone



Les traitements que nous proposons pour tous nos articles sont faits à main. L'aspect finale est près du vieillissement naturel et cela met en évidence les décorations et les détails des articles.

Le traitement hydrofuge (regardez nr 3-4-5-6-7-8-9) il a les fonctions suivantes:

- il ralentit le vieillissement naturel
- il imperméabilise la surface de nos articles
- il donne majeure résistance aux agents atmosphériques (surtout le gel).

Nous pouvons créer 9 nuances différentes:

1. Blanc naturel
2. Blanc antique
3. Blanc naturel + brillant
4. Blanc antique + brillant
5. Nuance tufo
6. Nuance terre cuite
7. Black
8. Old London
9. Pierre des Alpes



Die von uns vorgeschlagene Bearbeitungen auf die ganze Produktion werden komplett handgemacht. Das endliche Aussehen ist eine fast natürliche Alterung, die die Dekorationen und die Details unserer Modelle hervorhebt.

Die wasserabweisende Imprägnierung (siehe Nr. 3-4-5-6-7-8-9) hat darüber hinaus folgende Vorteile:

- es verlangsamt den Alterungsprozess (Ansetzen von Patina / Grünspan)
- die Oberflächen sind wasserabweisend und trotzdem atmungsaktiv

- die Produkte werden gegen Umwelteinflüsse geschützt und es erhöht die Lebensdauer.

Wir stellen 9 verschiedene Nuances her:

1. Natural weibes
2. Antik weibes
3. Natural weibes + glänzende
4. Antik weibes + glänzende
5. Nuance tufo
6. Nuance terracotta
7. Black
8. Old London
9. Alpenstain



1

Bianco naturale  
Natural white  
Blanc naturel  
Natural weibes



2

Bianco antico  
Antique white  
Blanc antique  
Antik weibes



**3** Bianco naturale + lucido  
Natural white + shiny  
Blanc naturel + brillant  
Natural weibes + glänzende



**4** Bianco antico + lucido  
Antique white + shiny  
Blanc antique + brillant  
Antik weibes + glänzende



**5** Sfumatura tufo  
Tufo nuance  
Nouance tufo  
Nuance tufo



**6** Sfumatura terracotta  
Terracotta nuance  
Nouance terre cuite  
Nuance terracotta



**7** Black



**8** Old London



**9** Pietra delle Alpi  
Alps stone  
Pierre des Alpes  
Alpenstein



**1** Bianco Naturale



**2** Bianco Antico



**3** Bianco Naturale  
+ idrorepellente



**4** Bianco Antico  
+ idrorepellente





**5** Sfumatura Tufo  
+ idrorepellente



**6** Sfumatura Terracotta  
+ idrorepellente



**7** Black



**8** Old London



**NEW**



**9** Pietra delle Alpi



# Fontane a muro e vedovelle

FONTAINES FONTAINES BRUNNEN



## ART. 01 RACCOGLIGOCCE TEMU'

h cm 29 - base cm 64x44  
peso kg 110  
242,55 lbs - 11.42" tall  
25.2 L - 17.32 W

## ART. RU7 RUBINETTO OTTONE PICCOLO



## ART. 10 FONTANA A MURO PALERMO

h cm 158 - vasca cm 119x62  
base cm 34x51  
foro rubinetto h cm 131  
peso kg 295  
649 lbs - 62.2" tall

## ART. RU1 RUBINETTO GRANDE







**ART. 11  
FONTANA A MURO LUCIANA**


h cm 80 - largh. cm 60  
sporgenza cm 30  
foto rubinetto cm 63 - peso kg 71  
156.56 lbs - 31.5" tall



**ART. 12  
FONTANA A MURO NICOLETTA**

h cm 142 - largh. cm 80  
sporgenza cm 46  
foro rubinetto h cm 122 - peso kg 155  
341 lbs - 55.9" tall - 31.5" L - 18.1" W

**ART. RU6  
RUBINETTO  
POMPEANA**



**ART. 14  
FONTANA A MURO ROMA**

h cm 158 - vasca cm 119x62  
base cm 34x51  
peso kg 295  
foro rubinetto h cm 132  
649 lbs - 62.2" tall - 46.9" L - 24.4" W

**ART. RU1  
RUBINETTO  
GRANDE**







**ART. 13**  
**FONTANA A MURO FIORENZA**  
 h cm 146 - vasca cm 77x46 - peso kg 145  
 foro rubinetto h cm 123  
 319.73 lbs - 57.48" tall - 30.31" L - 18.11" W



**ART. 17**  
**FONTANA A MURO ALICE**  
 h cm 101 - largh. cm 50  
 sporgenza cm 47  
 foro rubinetto cm 76 - peso kg 128  
 282.24 lbs - 39.76" tall - 19.69" L - 18.50" W

**ART. RU8**  
**RUBINETTO**  
**GRECIA**



**ART. 16**  
**FONTANA A MURO ANTICA**  
 h cm 112 - largh. cm 60  
 sporgenza cm 41 - peso kg 120  
 foro rubinetto h cm 90  
 264 lbs - 45.3" tall - 23.6" L - 16.1" W





**ART. 18**  
**FONTANA A MURO**  
**VARSAVIA**  
 h cm 142 - largh. cm 104  
 sporgenza cm 51 - peso kg 262  
 foro rubinetto h cm 115  
 576 lbs - 55.9" tall - 40.9" L - 20.1" W



**ART. 19**  
**FONTANA A MURO**  
**LIONE (piccola)**  
 h cm 146 - largh. cm 65  
 sporgenza cm 38 - peso kg 100  
 foro rubinetto h cm 125  
 198 lbs - 57.5" tall - 25.6" L - 15.0" W

**ART. 20**  
**FONTANA A MURO**  
**LIONE (grande)**  
 h cm 146 - largh. cm 80  
 sporgenza cm 48 - peso kg 165  
 foro rubinetto h cm 122  
 330 lbs - 57.5" tall - 31.5" L - 18.1" W

**ART. RU3**  
**RUBINETTO**  
**DRAGHETTO**

**ART. RU4**  
**RUBINETTO**  
**ROTELLA**







2

**ART. 21**  
**FONTANA A MURO**  
**GIBILTERRA**

h cm 112 - vasca largh. cm 70x43  
foro rubinetto h cm 80 - peso kg 160  
352.8 lbs - 44" tall - 27.56" L - 16.93" W



5

**ART. 22**  
**FONTANA A MURO BRESCIA**

h cm 91 - largh. cm 64 x 44  
foro rubinetto h cm 72 - peso kg 140  
308.64 lbs - 35.82" tall - 25.19" L - 17.32" W



5

**ART. 23**  
**FONTANA A MURO TAORMINA**

h cm 125x135 - sporgenza cm 88  
foro rubinetto h cm 98  
foro piletta centro fontana cm 53 dal muro  
peso kg 391  
862 lbs - 44" tall - 49.21" L - 53.14" W





**ART. 50**  
**FONTANA MARTINA**  
 h cm 100 - base cm 40 x 60  
 peso kg 100  
 (con tubo zincato incorporato)  
 220.5 lbs - 39.37" tall - 23.62" L - 15.75" W

**ART. RU7**  
**RUBINETTO**  
**OTTONE PICCOLO**



2



2



5

**ART. 51**  
**FONTANA MARINELLA**  
 h cm 100 - base cm 60 x 40  
 peso kg 100 (con tubo zincato incorporato)  
 220.5 lbs - 39.37" tall - 15.75" L - 23.62" W

**ART. RU7**  
**RUBINETTO**  
**OTTONE PICCOLO**

**ART. 52**  
**FONTANA BETTY**  
 h cm 88 - base cm 35 x 47  
 peso kg 78  
 (con tubo zincato incorporato)  
 171.96 lbs - 34.64" tall - 13.77" L - 18.50" W

**ART. RU2**  
**RUBINETTO**  
**DRAGHETTO**








**ART. 53**  
**FONTANA LUNA**  
 h cm 86, base cm 38x49 - peso kg 103  
 (con tubo zincato incorporato)  
 33.85" tall - 14.96" L - 19.29" W - 227.07 lbs



**ART. 54**  
**FONTANA CAROLINA**  
 h cm 90 - base cm 58x45  
 peso kg 135  
 (con tubo zincato incorporato)  
 297.68 lbs - 35.43" tall - 22.83" L - 17.72" W

**ART. RU2**  
**RUBINETTO**  
**DRAGHETTO**

**ART. RU6**  
**RUBINETTO**  
**POMPEIANA**



**ART. 57**  
**FONTANA BRUNICO**  
 h cm 76, Ø cm 40 - peso kg 57  
 29.92" tall - 15.74" dia - 125.66 lbs








**ART. 58  
FONTANA MILANO**  
h cm 94 - Ø cm 66  
base Ø cm 36  
peso kg 105  
231 lbs - 37.0" tall - 26.0" dia

**ART. RU5  
RUBINETTO  
A SPRUZZO**

**ART. 60  
FONTANA CORTINA**  
h cm 106 - largh. cm 54  
peso kg 108  
(con tubo zincato incorporato)  
238.1 lbs - 41.7" tall - 21.2" L

**ART. RU2  
RUBINETTO  
DRAGHETTO**



**ART. 59  
FONTANA DOLOMITI**  
h cm 81 - largh. cm 80  
peso kg 189  
foro rubinetto h cm 81  
416 lbs - 36.6" tall - 31.5" L

**ART. RU1  
RUBINETTO  
GRANDE  
OTTONE**







**ART. 61  
FONTANA CADORE**  
h cm 96 - largh. cm 46x43  
peso kg 100  
(con tubo zincato incorporato)  
220.5 lbs - 37.8" tall - 18.1" L - 16.9" W

**ART. RU4  
RUBINETTO  
ROTELLA**

**ART. 62  
FONTANA AMELIA**  
h cm 90 - largh. cm 40 x 60  
peso kg 94  
(con tubo zincato incorporato)  
207.27 lbs - 35.43' tall - 23.62" L - 15.75" W

**ART. RU8  
RUBINETTO  
GRECIA**



**ART. RU1  
RUBINETTO  
GRANDE OTTONE**  
sporg. cm 19  
attacco 3/4" M



**ROSONE  
STAMPATO**  
sporg. mm 60  
e mm 82



**ART. RU2  
RUBINETTO DRAGHETTO  
IN OTTONE**  
sporg. cm 16  
attacco 1/2" M



**ART. RU3  
RUBINETTO DRAGHETTO  
IN OTTONE CORTO**  
sporg. cm 12  
attacco 1/2" M



**ART. RU4  
RUBINETTO ROTELLA  
IN OTTONE**  
attacco 1/2" M



**ART. RU5  
RUBINETTO  
A SPRUZZO**  
attacco 1/2" M



**ART. RU6  
RUBINETTO  
POMPEANA**  
sporg. cm 14  
attacco 1/2" M



**ART. RU7  
RUBINETTO OTTONE PICCOLO**  
attacco 1/2" M



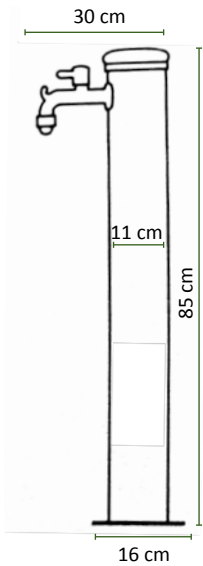
**ART. RU8  
RUBINETTO GRECIA**  
attacco 1/2" M



**ART. RU9  
RUBINETTO  
GIBILTERRA**  
attacco 3/4" M  
sporgenza cm 15







attacco 1/2" F  
connection 1/2" F



**ART. 94**  
**BASE PEGGY**

h cm 4x46x47 - peso kg 11  
24.25 lbs - 1.57" tall  
18.11" L x 18.50" W



**ART. 90**  
**BASE PATTY**

cm 46x47 - h cm 4 - peso kg 13  
28.66 lbs - 1.57" tall  
18.11" L x 18.50" W



**ART. SA05**  
**SASSI MARMO**  
**BIANCO CARRARA**

Ø mm 15/25  
sacchetto da 10 kg  
22 lbs



**ART. SA15**  
**SASSI MARMO**  
**NERO EBANO**

Ø mm 15/25  
sacchetto da 10 kg  
22 lbs



**ART. 95**  
**BASE LULÙ**

h cm 6x46x47 - peso kg 15  
33.06 lbs - 2.36" tall  
18.11" L x 18.50" W



**ART. PILO1**  
**PILETTA MINI**

per fori Ø 40 mm



**ART. 80AN**  
**FONTANA DESIRÈ ANTRACITE**  
**CON DOPPIO RUBINETTO**

(2 rubinetti compresi - 2 taps included)  
h cm 85 - Ø cm 11/16 - peso kg 6  
13.22 lbs - 33.46" tall - 4.33"/6.29" dia



**ART. 81AN**  
**FONTANA ADELE ANTRACITE**  
**CON RUBINETTO**

(1 rubinetto compreso - 1 tap included)  
h cm 85 - Ø cm 11/16 - peso kg 6  
13.22 lbs - 33.46" tall - 4.33"/6.29" dia



**ART. 91**  
**VASCHETTA PATTY**

h cm 23,5 - Ø cm 28 - peso kg 10  
22.04 lbs - 9.25" tall  
11.02" dia



**ART. 92**  
**VASCHETTA SIRI**

h cm 23,5 - largh. cm 29x28  
peso kg 12  
26.45 lbs - 9.25" tall  
11.41" L x 11.02" W

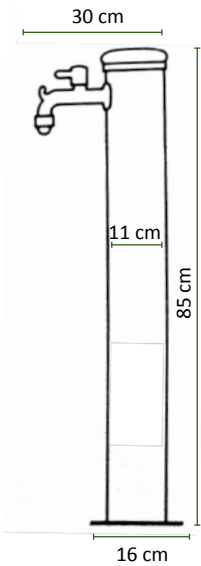


**ART. PILO2**  
**PILETTA P.**

h 9 - Ø cm 5,9  
per fori Ø 30/50 mm







attacco 1/2" F  
connection 1/2" F



**ART. 94  
BASE PEGGY**  
h cm 4x46x47 - peso kg 11  
24.25 lbs - 1.57" tall  
18.11" L x 18.50" W



**ART. 90  
BASE PATTY**  
cm 46x47 - h cm 4 - peso kg 13  
28.66 lbs - 1.57" tall  
18.11" L x 18.50" W



**ART. 91  
VASCHETTA PATTY**  
h cm 23,5 - Ø cm 28 - peso kg 10  
22.04 lbs - 9.25" tall  
11.02" dia



**ART. 92  
VASCHETTA SIRI**  
h cm 23,5 - largh. cm 29x28  
peso kg 12  
26.45 lbs - 9.25" tall  
11.41" L x 11.02" W



**ART. PILO2  
PILETTA P.**  
h 9 - Ø cm 5,9  
per fori Ø 30/50 mm



**ART. SA05  
SASSI MARMO  
BIANCO CARRARA**  
Ø mm 15/25  
sacchetto da 10 kg  
22 lbs



**ART. SA15  
SASSI MARMO  
NERO EBANO**  
Ø mm 15/25  
sacchetto da 10 kg  
22 lbs



**ART. 95  
BASE LULÙ**  
h cm 6x46x47 - peso kg 15  
33.06 lbs - 2.36" tall  
18.11" L x 18.50" W



**ART. PILO1  
PILETTA MINI**  
per fori Ø 40 mm

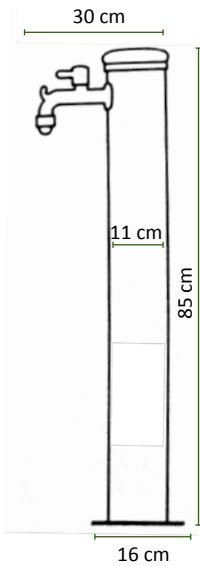


**ART. 80IX  
FONTANA DESIRÈ INOX  
CON DOPPIO RUBINETTO**  
(2 rubinetti compresi - 2 taps included)  
h cm 85 - Ø cm 11/16 - peso kg 6  
13.22 lbs - 33.46" tall - 4.33"/6.29" dia

**ART. 81IX  
FONTANA ADELE INOX  
CON RUBINETTO**  
(1 rubinetto compreso - 1 tap included)  
h cm 85 - Ø cm 11/16 - peso kg 6  
13.22 lbs - 33.46" tall - 4.33"/6.29" dia







attacco 1/2" F  
connection 1/2" F



**ART. 94  
BASE PEGGY**  
h cm 4x46x47 - peso kg 11  
24.25 lbs - 1.57" tall  
18.11" L x 18.50" W

**ART. 80VI  
FONTANA DESIRÈ VIOLA  
CON DOPPIO RUBINETTO  
(2 rubinetti compresi - 2 taps included)**  
h cm 85 - Ø cm 11/16 - peso kg 6  
13.22 lbs - 33.46" tall - 4.33"/6.29" dia

**ART. 81VI  
FONTANA ADELE VIOLA  
CON RUBINETTO  
(1 rubinetto compreso - 1 tap included)**  
h cm 85 - Ø cm 11/16 - peso kg 6  
13.22 lbs - 33.46" tall - 4.33"/6.29" dia



**ART. 90  
BASE PATTY**  
cm 46x47 - h cm 4 - peso kg 13  
28.66 lbs - 1.57" tall  
18.11" L x 18.50" W



**ART. 91  
VASCHETTA PATTY**  
h cm 23,5 - Ø cm 28 - peso kg 10  
22.04 lbs - 9.25" tall  
11.02" dia



**ART. 92  
VASCHETTA SIRI**  
h cm 23,5 - largh. cm 29x28  
peso kg 12  
26.45 lbs - 9.25" tall  
11.41" L x 11.02" W



**ART. PILO2  
PILETTA P.**  
h 9 - Ø cm 5,9  
per fori Ø 30/50 mm



**ART. SA05  
SASSI MARMO  
BIANCO CARRARA**  
Ø mm 15/25  
sacchetto da 10 kg  
22 lbs



**ART. SA15  
SASSI MARMO  
NERO EBANO**  
Ø mm 15/25  
sacchetto da 10 kg  
22 lbs



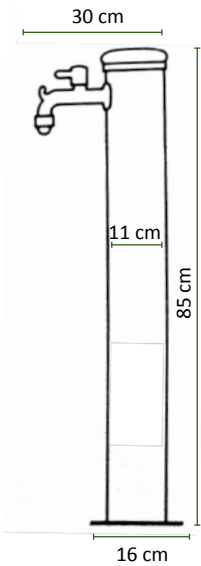
**ART. 95  
BASE LULÙ**  
h cm 6x46x47 - peso kg 15  
33.06 lbs - 2.36" tall  
18.11" L x 18.50" W



**ART. PILO1  
PILETTA MINI**  
per fori Ø 40 mm







attacco 1/2" F  
connection 1/2" F



**ART. 94  
BASE PEGGY**

h cm 4x46x47 - peso kg 11  
24.25 lbs - 1.57" tall  
18.11" L x 18.50" W



**ART. 90  
BASE PATTY**

cm 46x47 - h cm 4 - peso kg 13  
28.66 lbs - 1.57" tall  
18.11" L x 18.50" W



**ART. SA05  
SASSI MARMO  
BIANCO CARRARA**

Ø mm 15/25  
sacchetto da 10 kg  
22 lbs



**ART. SA15  
SASSI MARMO  
NERO EBANO**

Ø mm 15/25  
sacchetto da 10 kg  
22 lbs



**ART. 80  
FONTANA DESIRÈ TORTORA  
CON DOPPIO RUBINETTO  
(2 rubinetti compresi - 2 taps included)**  
h cm 85 - Ø cm 11/16 - peso kg 6  
13.22 lbs - 33.46" tall - 4.33"/6.29" dia



**ART. 81  
FONTANA ADELE TORTORA  
CON RUBINETTO  
(1 rubinetto compreso - 1 tap included)**  
h cm 85 - Ø cm 11/16 - peso kg 6  
13.22 lbs - 33.46" tall - 4.33"/6.29" dia



**ART. 91  
VASCHETTA PATTY**  
h cm 23,5 - Ø cm 28 - peso kg 10  
22.04 lbs - 9.25" tall  
11.02" dia



**ART. 92  
VASCHETTA SIRI**  
h cm 23,5 - largh. cm 29x28  
peso kg 12  
26.45 lbs - 9.25" tall  
11.41" L x 11.02" W



**ART. PILO2  
PILETTA P.**  
h 9 - Ø cm 5,9  
per fori Ø 30/50 mm



**ART. 95  
BASE LULÙ**  
h cm 6x46x47 - peso kg 15  
33.06 lbs - 2.36" tall  
18.11" L x 18.50" W



**ART. PILO1  
PILETTA MINI**  
per fori Ø 40 mm





# Portavasi

TOOL-VASE CACHES-POTS STANDBLUMENSCHALEN



**ART. 101**  
**COPPIA ANGIOLETTI**  
h cm 58 - base Ø cm 22 - peso kg 68  
150 lbs - 22.8" tall - 8.7" dia  
glass top not included

**ART. 102**  
**COPPIA PORTAVASO**  
**ATLANTE**  
h cm 92 - Ø cm 48  
peso kg 166  
365 lbs - 36.2" tall



**ART. 104**  
**COPPIA PORTAVASO GEMINI**  
h cm 78 - Ø cm 70 - base cm 48 x 38  
peso kg 250







**ART. 107  
PORTAVASO  
BIMBA**

h cm 36  
base cm 39 x 21  
peso kg 24  
52.9 lbs - 14.7" tall

**ART. 108  
PORTAVASO  
BIMBO**

h cm 48  
base cm 39 x 27  
peso kg 30  
66.1 lbs - 18.9" tall



**ART. 109  
PORTAVASO MATTIA**

h cm 63 - base cm 33x25 - peso kg 45  
99.2 lbs - 24.8" tall





**ART. 106**  
**PORTAVASO**  
**AMORE E PSICHE**

h cm 80 - Ø cm 50 - base Ø cm 30  
peso kg 140  
304 lbs - 31.5" tall - 19.7" dia

**ART. 662**  
**BASAMENTO**  
**AZIO**



**ART. 119**  
**PORTAVASO GARDENIA**

h cm 80 - Ø cm 53  
base cm 25 x 25 - peso kg 75  
165 lbs - 31.5" tall  
20.9" dia








**ART. 118**  
**COPPIA PORTAVASO GELSOMINO**  
h cm 115 - Ø cm 40 - base Ø cm 35  
peso kg 170  
374 lbs - 45,3" tall - 15.7" dia







**ART. 128**  
**COPPIA BIMBI CARIOLA**  
 h cm 93 - base cm 54x34 - peso kg 165  
 363 lbs - 36.6" - 21.3 L - 13.4 W



**ART. 127**  
**COPPIA PORTAVASO GRAZIOSO**  
 h cm 103 - base Ø cm 35 - peso kg 210  
 462 lbs - 40.6" tall







# Vasi

VASES VASES VASEN



**ART. 131**  
**VASETTO SPIGA**  
(piccolo)  
h cm 20 - Ø cm 34  
peso kg 14  
31 lbs - 7.9" tall - 13.4" dia

**ART. 132**  
**VASETTO VIOLA 3**  
h cm 14 - Ø cm 25  
peso kg 4  
9 lbs - 5.5" tall  
9.8" dia

**ART. 130**  
**VASETTO**  
**PORTANOCI**  
h cm 20 - Ø cm 17  
peso kg 7  
15 lbs - 7.9" tall - 6.7" dia

**ART. 742**  
**COLONNA**  
**ACRADINA**




**ART. 133**  
**VASETTO**  
**QUADRO**  
h cm 15  
lung. cm 23 x 23  
peso kg 7  
15 lbs - 17.7" tall  
9.1" L - 9.1" W




**ART. 134**  
**VASETTO OVALE**  
h cm 20 - lung. cm 42 x 30  
peso kg 11  
24 lbs - 7.9" tall - 16.5" L - 11.8" W



**ART. 135**  
**VASETTO CAMOMILLA**  
h cm 40 - Ø cm 20  
peso kg 13  
28.66 lbs - 15.74" tall - 7.87" dia







**ART. 150**  
**VASO COLUMBIA**  
 h cm 31 - Ø cm 40  
 base cm 19x19  
 peso kg 24  
 53 lbs - 12.2" tall - 15.7" dia



**ART. 151**  
**VASO BOCCIOLLO**  
 h cm 38 - Ø cm 40  
 peso kg 50  
 110.23 lbs - 14.96" tall - 15.74" dia



**ART. 153**  
**VASO DALIA G.**  
 h cm 39 - Ø cm 57  
 peso kg 44  
 97 lbs - 15.4" tall - 22.4" dia



**ART. 156**  
**VASO ANFORA**  
 h cm 46  
 Ø cm 46  
 base cm 20x20  
 peso kg 33  
 73 lbs  
 18.1" tall - 18.1 dia

**ART. 157**  
**VASO CRISANTEMO**  
 h cm 31  
 Ø cm 40  
 base cm 19x19  
 peso kg 28  
 62 lbs  
 12.2" tall - 15.7 dia







**ART. 160**  
**VASO**  
**MASCHERA (grande)**  
 h cm 43 - Ø cm 52  
 base Ø cm 21  
 peso kg 62  
 136 lbs - 16.9" tall - 20.5" dia



**ART. 164**  
**VASO ANGOLO**  
 h cm 45 - lungh. cm 40x40  
 peso kg 56  
 123 lbs - 17.7" tall  
 15.7" L - 15.7" W




**ART. 161**  
**VASO VERSILIA**  
 h cm 65 - Ø cm 65  
 base cm 29x29  
 peso kg 75  
 165.34 lbs - 25.59" tall - 25.59" dia







**ART. 177**  
**VASO TEA P.**  
 h cm 40 - Ø cm 40  
 base cm 22x22  
 peso kg 35  
 77 lbs - 15.7" tall  
 15.7" dia



**ART. 179**  
**VASO GERANIO P.**  
 h cm 40 - Ø cm 36  
 base cm 21x21  
 peso kg 30  
 66 lbs - 15.7" tall - 14.2" dia



**ART. 180**  
**VASO GERANIO G.**  
 h cm 50 - Ø cm 48  
 base cm 23x23  
 peso kg 43  
 95 lbs - 19.7" tall - 18.9" dia



**ART. 182**  
**VASO ORISTANO**  
 h cm 32 - Ø cm 59 - base Ø cm 36  
 peso kg 52  
 114 lbs - 12.6" tall - 14.2 dia







**ART. 183**  
**VASO OLEANDRO**

h cm 60 - Ø cm 45  
base cm 23x23  
peso kg 49  
108 lbs - 23.62" tall  
9" L - 9" W

**ART. 725**  
**COLONNETTA ZEN G.**



**ART. 184**  
**VASO CESTO**  
h cm 40 - Ø cm 35  
peso kg 22  
48 lbs - 15.7" tall - 13.8" dia

**ART. 186**  
**VASO ROSE**  
h cm 77 - Ø cm 66  
base Ø cm 39 - peso kg 115  
253 lbs - 30.3" tall - 15.4" dia







2

**ART. 189  
VASO VITERBO**

h cm 56 - Ø cm 40/55  
base cm 30x30 - peso kg 80  
176 lbs - 22.0" tall - 21.7 dia  
11.8" L - 11.8" W



2

**ART. 192  
VASO SALUTIS**

h cm 62 - Ø cm 62  
base cm 37x37  
peso kg 106  
233 lbs - 24.4" tall  
24.4 dia



5

**ART. 206  
VASO TIBERIO**

h cm 55 - Ø cm 60/47 - base cm 23x23  
peso kg 52  
114.64 lbs - 21.65" tall - 23.62" L - 18.50" W

**ART. 666  
BASE  
TREQUANDA**







**ART. 197**

**VASO ROMANO G.**

h cm 82 - Ø cm 58 - base cm 37x37  
 peso kg 92  
 202 lbs - 32.3" tall - 22.8" dia

**ART. 196**

**VASO ROMANO M.**

h cm 57 - Ø cm 40 - base cm 22x22  
 peso kg 34  
 75 lbs - 22.4" tall - 15.7" dia



**ART. 201**

**VASO CAMPANULA G.**

h cm 45 - Ø cm 45 - base cm 22x22  
 peso kg 31  
 68 lbs - 17.7" tall - 17.7" dia



**ART. 202**

**VASO CAMPANULA P.**

h cm 34 - Ø cm 34  
 base cm 18x18  
 peso kg 15  
 33 lbs - 13.4" tall - 13.4" dia





**ART. 212**  
**VASO BIANCOSPINO G.**  
 h cm 78 - Ø cm 49  
 base cm 31x31 - peso kg 80  
 138.9 lbs - 30.7" tall - 19.3" dia

**ART. 674**  
**BASE ACESTE**



**ART. 214**  
**VASO SCARPONE G.**  
 lungh. cm 65 - h cm 35  
 peso kg 42  
 92 lbs - 13.8" tall - 25.6" L

**ART. 211**  
**VASO BIANCOSPINO P.**  
 h cm 60 - Ø cm 40  
 base cm 23x23  
 peso kg 35  
 77 lbs - 23.6" tall - 15.7 dia







**ART. 215**  
**VASO FELCE P.**  
 h cm 70 - Ø cm 70  
 base cm 33x33  
 peso kg 96  
 211 lbs - 27.6" tall - 27.6" dia

**ART. 216**  
**VASO FELCE G.**  
 h cm 90 - Ø cm 90  
 base cm 44x44  
 peso kg 175  
 385 lbs - 35.4" tall - 35.4" dia







**ART. 217**  
**VASO ASSISI**  
 h cm 75  
 base Ø cm 48  
 ciotola Ø cm 100  
 peso kg 205  
 451 lbs - 25.9" tall 39.4" dia



**ART. 220**  
**VASO COROLLA M.**  
 h cm 50 - Ø cm 70 - base cm 37x37  
 peso kg 115  
 253 lbs - 19.69" tall - 27.56" dia

**ART. 219**  
**VASO COROLLA P.**  
 h cm 40 - Ø cm 50 - base Ø cm 24  
 peso kg 47  
 103 lbs - 15.7" tall - 19.7" dia







**ART. 221  
VASO COROLLA G.**

h cm 70 - Ø cm 90  
base cm 46x46  
peso kg 190  
418 lbs - 27.6" tall - 35.4" dia



**ART. 227  
VASO MESTRE**

h cm 45 - largh. cm 51x64 - base cm 29x45  
peso kg 62  
136 lbs - 17.7" tall - 18.9" dia



**ART. 231  
VASO TULIPANO**

h cm 56 - Ø cm 41 - base cm 22x22  
peso kg 30  
66 lbs - 22.0" tall - 8.7" L - 8.7" W







**ART. 223**  
**VASO BORROMEO**

h cm 140 - Ø cm 85 - base cm 70x70

peso kg 550

1,212.54 lbs - 55.11" tall - 33.46" dia - 27.55" L - 27.55" W

**ART. 697**  
**BASE BORROMEO**







2

**ART. 226**  
**VASO ITALIA**  
 h cm 128 - Ø cm 80  
 base cm 50x50 - peso kg 340  
 749 lbs - 50.4" tall  
 31.5" dia - 19.6" L - 19.6" W



4

**ART. 234**  
**VASO RODODENDRO**  
 h cm 63 - Ø cm 60 - base Ø cm 45  
 peso kg 97  
 213 lbs - 24.8" tall - 23.6" dia



4

**ART. 229**  
**VASO CARACALLA**  
 h cm 65 - Ø cm 56  
 base Ø cm 34  
 peso kg 74  
 163.14 lbs - 25.59" tall  
 22.04"/13.38" dia

**ART. 730**  
**CAPITELLO**  
**MALTA P.**







7

**ART. 236  
VASO PRIMAVERA**

h cm 92 - Ø cm 63  
base cm 42x42  
peso kg 125  
275 lbs - 36.2" tall  
24.8" dia

**ART. 696  
BASE UNIVERSALE**

2

2



4



6

**ART. 238  
VASO ORTENSIA P.**

h cm 40 - Ø cm 40 - base Ø cm 30  
peso kg 36  
79 lbs - 15.7" tall  
15.7" dia

**ART. 237  
VASO ORTENSIA G.**

h cm 57 - Ø cm 72 - base Ø cm 43  
peso kg 86  
189 lbs - 22.4" tall  
28.3" dia







**ART. 240**  
**MEZZO VASO ORTENSIA G.**  
 h cm 55 - largh. cm 73  
 sporgenza cm 35 - peso kg 55  
 121 lbs - 21.7" tall - 28.7" L - 13.8" W



**ART. 258**  
**VASO CESTO CLASSICO**  
 h cm 47 - Ø cm 58 - base Ø cm 36  
 peso kg 56  
 123 lbs - 18.5" tall - 22.83" dia



**ART. 249**  
**VASO LILLIUM**  
 h cm 70 - Ø cm 80 - base cm 50x50  
 peso kg 164  
 361 lbs - 27.6" tall - 31.49" dia

**ART. 250**  
**BASE CUBA**  
 h cm 66 - lato cm 66x66  
 peso kg 125  
 275 lbs - 26.0" tall  
 26.0" L - 26.0" W



**ART. 259**  
**VASO CESTO FIORITO**  
 h cm 43 - Ø cm 61 - base Ø cm 44  
 peso kg 74  
 163 lbs - 16.9" tall - 24" dia








2

2

**ART. 261**  
**VASO GRAN DUCA**  
 h cm 49 - base Ø cm 29  
 coppa Ø cm 58  
 peso kg 68  
 150 lbs - 19.3" tall - 11.4" dia

**ART. 262**  
**VASO GRAN DUCA A MURO**  
 h cm 39 - base Ø cm 27  
 coppa Ø cm 44  
 peso kg 45  
 99 lbs - 15.4" tall - 10.6" dia



5

**ART. 263**  
**VASO FRUTTA**  
 h cm 30 - Ø cm 27-44  
 peso kg 30  
 66 lbs - 11.8" tall - 17.3" dia



2

**ART. 264**  
**VASO POSITANO**  
 h cm 45 - lato cm 43x43  
 peso kg 65  
 143 lbs - 17.7" tall - 16.9" L - 16.9" W







**ART. 265**  
**VASO 4 MANICI**  
 h cm 45 - lungh. cm 65x56  
 base cm 34x28 - peso kg 45  
 99 lbs - 17.7" tall



**ART. 269**  
**VASO NARCISO**  
 h cm 44 - Ø cm 56  
 base Ø cm 22 - peso kg 49  
 108 lbs - 17.3" tall  
 22.0" dia

**ART. 661**  
**BASAMENTO**  
**NARCISO**



**ART. 270 VASO GIRASOLE**  
 h cm 62 - Ø cm 82 - base cm 39 x 39  
 peso kg 169  
 372.6 lbs - 24.4' tall - 15.3" dia







**ART. 268 VASO PLATANO**

h cm 84 - Ø cm 60 - base cm 29x29  
 peso kg 114  
 251 lbs - 33.1" tall  
 23.62" dia



**ART. 281 VASO MARTELLINATO QUADRATO G.**

h cm 45 - lato cm 40x40  
 peso kg 49  
 108 lbs - 17.7" tall - 15.7" L - 15.7" W

**ART. 285 VASO ESAGONALE G.**

h cm 62 - Ø cm 63  
 lato cm 33 - peso kg 80  
 176 lbs - 24.4" tall  
 24.8" dia



**ART. 284 VASO ESAGONALE M.**

h cm 48  
 Ø cm 63  
 lato cm 33  
 peso kg 58  
 128 lbs - 18.9" tall  
 24.8" dia



**ART. 283 VASO ESAGONALE P.**

h cm 35  
 Ø cm 63, lato cm 33  
 peso kg 47  
 103 lbs - 13.0" tall  
 24.8" dia







**ART. 292**  
**VASO MORTAIO M.**

h cm 25 - Ø cm 40  
peso kg 27  
59 lbs - 9.8" tall  
15.7 dia

**ART. 290**  
**VASO SALARNO**

h cm 25 - Ø cm 48  
peso kg 35  
77 lbs - 9.8" tall - 18.9 dia

**ART. 291**  
**VASO MORTAIO P.**

h cm 16 - Ø cm 29  
peso kg 10  
22 lbs - 6.3" tall - 11.4 dia



**ART. 293**  
**MORTAIO GRECO**

h cm 35 - Ø interno cm 40  
largh. esterna cm 60 - peso kg 65  
143 lbs - 13.8" tall - 23.6" dia



**ART. 299**  
**VASO STELLA ALPINA**

h cm 26 - Ø cm 40  
peso kg 34  
74.95 lbs - 10.23" tall - 15.74" dia





**ART. 320**  
**ANFORA VILLA BORGHESE**

h cm 77 - base cm 30x30

peso kg 90

198 lbs - 30.3" tall

11.8" L - 11.8" W

**ART. 322**  
**ANFORA CARACALLA**

h cm 100 - Ø cm 56

base cm 34 - peso kg 123

271.16 lbs - 39.37' tall - 22.04" dia

13.38" L - 13.38" W

**ART. 729**  
**COLONNA MALTA G.**



**ART. 323**  
**ANFORA TIBERIO**

h cm 79 - Ø cm 60/47


base cm 23x23

peso kg 68

149.91 lbs - 31.10" tall

23.62" L - 18.50" W

**ART. 1270**  
**PILASTRINO P.**







**ART. 340**  
**ANFORA ITALIA**  
 h cm 158 - Ø cm 80  
 base cm 50x50  
 peso kg 413  
 910 lbs - 62.2" tall  
 31.5" dia - 19.6" L - 19.6" W

**ART. 814/B**  
**BASE**







4



3

**ART. 326**  
**CIOTOLA ATLANTE**  
 h cm 21 - Ø cm 48  
 peso kg 31  
 68 lbs - 8.3" tall - 18.9" dia

**ART. 325**  
**CIOTOLA OLIMPIA**  
 h cm 30 - Ø cm 58 - base cm 25x25  
 peso kg 36  
 79 lbs - 11.8" tall - 22.8" dia



5

**ART. 330**  
**CIOTOLA FIORDALISO**  
 h cm 30 - Ø cm 60 - base Ø cm 40  
 peso kg 57  
 125.66 lbs - 11.81" tall - 23.62" dia



1



2



3



4





# Fioriere

FLOWER-VASES JARDINIERÈS BLUMENKÄSTEN



**ART. 350**  
**FIORIERA GINESTRA**  
h cm 43 con piedini  
h cm 35 senza piedini  
lungh. cm 100x35  
peso kg 90  
198 lbs - 16.93"/13.78" tall  
39.37" L - 13.78" W



**ART. 351**  
**FIORIERA PARIOLI**  
h cm 30 - lungh. cm 90x40  
peso kg 65  
220 lbs - 17.7" tall  
39.4" L - 13.8" W





**ART. 352**  
**FIORIERA MIMOSA**  
 h cm 21x28x58 - peso kg 28  
 61.72 lbs - 8.26" tall



**ART. 354**  
**FIORIERA CAMELIA**  
 h cm 30x35x68  
 peso kg 42  
 92.59 lbs - 11.81" tall  
 13.77" L - 26.77" W

**ART. 355**  
**FIORIERA ORCHIEDEA**  
 h cm 29 - lungh. cm 70x24  
 peso kg 35  
 77 lbs - 11.4" tall - 27.6" L - 9.4" W







**ART. 356**  
**FIORIERA EDERA P.**  
 h cm 24 - lungh. cm 80x20  
 peso kg 34  
 75 lbs - 9.4" tall - 31.5" L - 7.9" W



**ART. 357**  
**FIORIERA EDERA G.**  
 h cm 24 - lungh. cm 100x20  
 peso kg 45  
 99 lbs - 9.4" tall - 39.4" L - 7.9" W




**ART. 358**  
**FIORIERA MARTELLINATA MEDIA**  
 h cm 30 - lungh. cm 47 x 75  
 peso kg 125  
 275.6 lbs - 11.8" tall - 29.5" L - 18.5" W

**ART. 359**  
**FIORIERA MARTELLINATA GRANDE**  
 h cm 37 - lungh. cm 49 x 97  
 peso kg 260  
 573.3 lbs - 14.5" tall - 38.1" L - 19.3" W





**ART. 361**  
**FIORIERA PRIMULA**  
 h cm 30 - lungh. cm 40 x 60  
 peso kg 60  
 132.3 lbs - 11.8" tall  
 23.6" L - 15.7" W



**ART. 362**  
**FIORIERA ELEONORA P.**  
 h cm 20 - lungh. cm 43x22  
 peso kg 20  
 44 lbs - 7.9" tall  
 16.9" L - 8.7" W

**ART. 363**  
**FIORIERA ELEONORA M.**  
 h cm 32 - lungh. cm 55x30  
 peso kg 45  
 99 lbs - 12.6" tall  
 21.7" L - 11.8" W

**ART. 364**  
**FIORIERA ELEONORA G.**  
 h cm 38 - lungh. cm 70x35  
 peso kg 75  
 165 lbs - 15.0" tall  
 27.6" L - 13.8" W







**ART. 371  
FIORIERA ZINIA G.**  
h cm 60 - lungh. cm 100x66  
base cm 33x51  
peso kg 110  
242 lbs - 23.6" tall  
39.4 L - 26.0 W



**ART. 380  
FIORIERA PIETRASANTA P.**  
h cm 40 - lungh. cm 92x35  
peso kg 110  
242 lbs - 15.7" tall - 36.2 L - 13.8 W

**ART. 381  
FIORIERA PIETRASANTA G.**  
h cm 45 - lungh. cm 100x40  
peso kg 125  
275 lbs - 17.7" tall - 39.4 L - 15.7 W







# Statue

FIGURES STATUES FIGUREN

**ART. 400**  
**EROS E SOLEA**  
h cm 152 - base Ø cm 50  
peso kg 295  
649 lbs - 59.8" tall - 19.7 dia

**ART. 685**  
**BASE SILLA**



2







**ART. 401  
CENTURIONE**  
h cm 57 - base cm 26x26  
peso kg 20  
44 lbs - 22.44" tall



**ART. 658  
BASE PITAGORA**



**ART. 402  
EBE**  
h cm 80 - base cm 29x19  
peso kg 26  
57 lbs - 31.5" tall

**ART. 403  
EBE**  
h cm 100 - base Ø cm 27  
peso kg 52  
114 lbs - 39.4" tall



**ART. 404  
VENERE  
CHE SORGE**  
h cm 85 - peso kg 30  
base cm 18x18  
66 lbs - 33.5" tall

**ART. 665  
BASE  
FIORENTINA**

**ART. 406  
VENERE  
DI MILO**  
h cm 80 - base  
19x21  
peso kg 35  
base cm 17x21  
77 lbs - 31.5" tall







**ART. 408**  
**DEA DEL RISO**  
 h cm 50 - base cm  
 21x18  
 peso kg 20  
 base cm 19x15  
 44 lbs - 19.7" tall

**ART. 726**  
**COLONNETTA**  
**AMBRA**



**ART. 405**  
**VENERE**  
**CALLIPIGIA**  
 h cm 78 - base cm 20x17  
 peso kg 24  
 52.91 lbs - 30.7" tall - 7.87x6.19 dia

**ART. 658**  
**BASE**  
**PITAGORA**



**ART. 410**  
**BIMBA CHE LEGGE**  
 h cm 32 - lungh. cm 50 - peso kg 29  
 63.93 lbs - 12.59" tall

**ART. 407**  
**BIMBO CHE LEGGE**  
 h cm 32 - lungh. cm 50 - peso kg 24  
 52.9 lbs - 12.59" tall







**ART. 409  
VERONICA**  
h cm 64  
base Ø cm 16  
peso kg 10  
22 lbs - 25.2" tall  
6.3 dia

1



**ART. 413  
LA PRIMA  
VOLTA**  
h cm 90  
base Ø cm 25x35  
peso kg 61  
134 lbs - 35.4" tall

2



**ART. 412  
ACQUAIOLA**  
h cm 130  
base Ø cm 36  
peso kg 95  
108 lbs - 51.2" tall

**ART. 662  
BASE AZIO**

A richiesta con tubo  
per funzione  
zampillo.

**ART. 411  
ACQUAIOLA**  
h cm 105  
base Ø cm 28  
peso kg 49  
108 lbs - 41.3" tall

**ART. 661  
BASE  
NARCISO**

2



5



6



7



8



9





**ART. 414  
PUTTI CAVALLUCCIO**  
h cm 48 - base Ø cm 20  
peso kg 15  
33 lbs - 18.89" tall



**ART. 415  
BIMBI SU PANCHINA**  
h cm 38x30 - base cm 20x20  
peso kg 16  
35.27 lbs - 14.96" tall

**ART. 421  
PAOLINA P.**  
h cm 80 - base cm 20x20  
peso kg 25  
55 lbs - 31.5" tall

**ART. 416  
LA CREAZIONE**  
h cm 74  
base cm 22x19  
peso kg 19  
41.88 lbs - 29.13" tall



**ART. 724  
COLONNETTA  
ZEN M.**



**ART. 665  
BASE FIORENTINA**



**ART. 418  
VIRGINIA**  
h cm 85  
base Ø cm 20  
peso kg 27  
59 lbs - 33.5" tall

**ART. 663  
BASAMENTO  
SOCRATE**

**ART. 419  
TACITA**  
h cm 85  
base Ø cm 20  
peso kg 24  
53 lbs - 33.5" tall







2

**ART. 417  
SERIE I TRE  
SCOLARETTI**

h cm 80 - peso kg 120  
95 lbs - 31.5" tall

**ART. 669  
BASE APPIA**



2

**ART. 426  
SERIE QUATTRO STAGIONI**

h cm 70 - base cm 20x20 - peso kg 128  
282 lbs - 27.5" tall - 7.8" L - 7.8" W

**ART. 666 BASE TREQUANDA**







primavera

estate

autunno

inverno

4

**ART. 424**  
**SERIE 4 STAGIONI**

h cm 130 base cm 32x37

peso kg 623

51.18" tall - 12.59" L - 14.56" W - 1373.48 lbs

**ART. 686**  
**BASE ZEUS G.**







**ART. 425**  
**VENERE GIOVENTÙ P.**  
 h cm 60 - base Ø cm 26  
 peso kg 21  
 46 lbs - 23.6" tall

**ART. 423**  
**VENERE GIOVENTÙ G.**  
 h cm 90 - base Ø cm 40  
 peso kg 76  
 167 lbs - 35.4" tall



**ART. 431**  
**CAMPAGNOLA**  
 h cm 100 - base Ø cm 29 - peso kg 82  
 180 lbs - 39.4" tall - 7.5" dia



**ART. 422**  
**NETTUNO**  
 h cm 74x42 - base Ø cm 23 - peso kg 43  
 94.79 lbs - 29.13" tall - 9" dia





**ART. 430  
FANCIULLA CON  
CONCHIGLIA**


h cm 120 - base Ø  
cm 29  
peso kg 105  
231 lbs - 47.2" tall

**ART. 667  
BASAMENTO  
TIESE**

**ART. 436  
PAOLINA M.**

h cm 120  
base Ø cm 34  
peso kg 70  
154 lbs - 47.2" tall

**ART. 670  
BASE AUSTRO P.**



2



2



4



1



2



3



4





**ART. 434  
AFRODITE  
(LA BELLEZZA)**  
h cm 130 - base Ø cm 43  
peso kg 140  
308.70 lbs  
51.18" tall - 16.93" dia

**ART. 688  
BASE AUSTRO  
GRANDE**

**ART. 432  
EIRENE (LA PACE)**  
h cm 130 - base Ø cm 41  
peso kg 195  
429.98 lbs - 51.18" tall  
16.14" dia



**ART. 433  
PAESANELLA G.**  
h cm 140 - base Ø cm 36  
peso kg 140  
308 lbs - 55.1" tall

**ART. 687  
BASAMENTO ROMOLO**







**ART. 441  
DAVID DI  
MICHELANGELO**

h cm 84 - base cm 18x26  
peso kg 21  
base cm 18x25  
46 lbs - 33.1" tall

**ART. 442  
DAVID DI  
MICHELANGELO**

h cm 120 - base cm 30x30  
peso kg 80  
base cm 29x29  
176 lbs - 47.2" tall

**ART. 672  
BASE AUSTERA P.**



**ART. 443  
DAVID DI MICHELANGELO**

h cm 170 - base cm 40x47  
peso kg 215  
473 lbs - 66.9" tall

**ART. 690  
BASE AQUINO**









**ART. 444  
AMAZZONE FURIOSA**

h cm 140x40 - base cm 41x30  
peso kg 115  
253.53 lbs - 55.11" tall - 16.14" L - 11.81" W

**ART. 664  
BASE ASTRA**







**ART. 445  
ALLEGRAIN**

h cm 156 - base Ø cm 50  
peso kg 230  
339.51 lbs - 61.41" tall

**ART. 691  
BASE GIUNONE**

2






**ART. 451  
VENERE CANEFORE**

h cm 120  
base Ø cm 36  
peso kg 90  
198 lbs - 47.2" tall - 14.2" dia

**ART. 673  
BASE TONDA**



**ART. 446  
VENERE  
EMILIA**

h cm 120  
base Ø cm 29  
peso kg 97  
213 lbs - 47.2" tall

**ART. 663  
BASE  
SOCRATE**





**ART. 456**  
**VERGOGNA GRANDE**  
 h cm 160 - base cm 42x42  
 peso kg 193  
 425.57 lbs - 62.99" tall

**ART. 692**  
**BASE AUSTERA G.**



4



4

**ART. 448**  
**VENERE EMILIA**  
 h cm 155 - Base Ø cm 45  
 peso kg 160  
 352 lbs - 61" tall

**ART. 688**  
**BASAMENTO AUSTRO G.**







2

**ART. 452  
VERGOGNA  
MEDIA**

h cm 115  
base cm 30x32  
peso kg 74  
163 lbs - 45.28" tall

**ART. 674  
BASE  
ACESTE**



2



**ART. 453  
VENERE  
NASCENTE**

h cm 125  
base cm 28x28  
peso kg 74  
163.17 lbs - 49.21" tall

**ART. 668  
BASE MERLINO**

2



5

**ART. 454  
ATLANTE**

h cm 87/90  
base Ø cm 36  
peso kg 46  
34.25"x35.43" tall  
14.17" dia  
101.46 lbs

**ART. 662  
BASE AZIO**



1

**ART. 463  
FANCIULLA  
CON BROCCA**

h cm 140  
base Ø cm 31  
peso kg 100  
220 lbs - 55.1" tall  
A richiesta con tubo  
per funzione zampillo.

**ART. GL1  
GLOBO G.**

Ø cm 30  
11.8 dia

**ART. 667  
BASE TIESE**



5

6

7

8

9





**ART. 467  
ERIS**

h cm 120  
base cm 32x30  
peso kg 108  
238 lbs - 47.2" tall

2

**ART. 693  
BASE ZEUS P.**



**AR. 470  
EBE**

h cm 123  
base cm 33x33  
peso kg 86  
189 lbs - 48.4" tall  
13.0" L - 13.0" W

4

**ART. 677  
BASE APPIA**



**ART. 466  
VENERE  
CONCILIATRICE**


h cm 150 - base Ø cm 37  
peso kg 142  
312 lbs - 59.1" tall - 14.6" dia

2

**ART. 730  
CAPITELLO MALTA**







**ART. 460**  
**VENERE IN GINOCCHIO**

h cm 135 - base cm 70x48

peso kg 285

628.31 lbs - 53.14" tall - 27.55" L - 18.89" W







2

**ART. 469**  
**EBE**

h cm 165 - base cm 42x40 - peso kg 155  
341 lbs - 63.0" tall  
16.1" L - 16.1" W



2

**ART. 468**  
**NIKE DI SAMOTRACIA**

h cm 155  
largh. cm 91  
base Ø cm 40  
peso kg 250  
551.25 lbs - 61.02" tall

**ART. 685**  
**BASE SILLA**








**ART. 477**  
**VENERE SOGNANTE**  
 h cm 140 - base cm 82x43  
 peso kg 340  
 748 lbs - 55.1" tall  
 32.3" L - 16.9" W

**ART. 694**  
**BASE ACASCIA**



**ART. 475**  
**VENERE**  
**DANZANTE**  
 h cm 168 - base cm 35x35  
 peso kg 95  
 209 lbs - 66.1" tall  
 13.8" L - 13.8" W

Basamento consigliato: ART. 671  
**BASE AUSONIA**





**ART. 479**  
**ERCOLE**

h cm 173  
base cm 40x45  
peso kg 325  
715 lbs - 68.1" tall  
15.7 L - 17.7 W

**ART. 690**  
**BASAMENTO**  
**AQUINO**





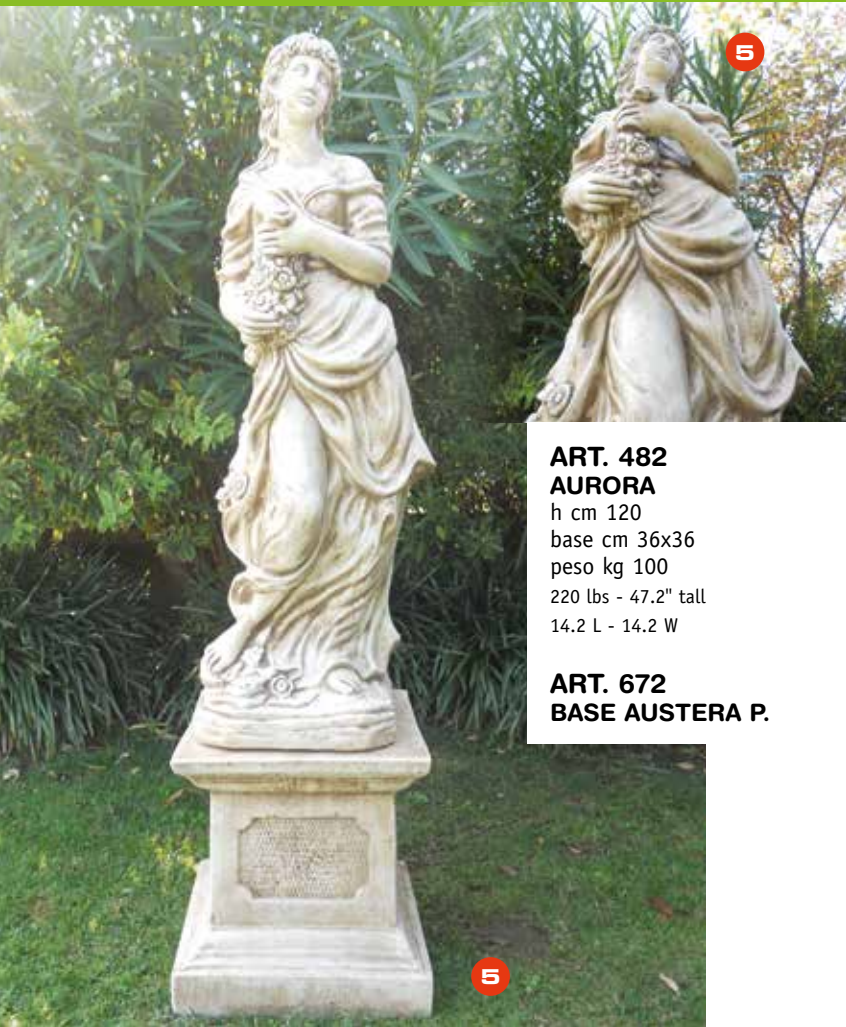


**ART. 480**  
**BACCO**

h cm 192 - base cm 50x50  
peso kg 405  
891 lbs - 70.0" tall  
19.7" L - 19.7" W

**ART. 690**  
**BASAMENTO AQUINO**






**ART. 482  
AURORA**  
h cm 120  
base cm 36x36  
peso kg 100  
220 lbs - 47.2" tall  
14.2 L - 14.2 W

**ART. 672  
BASE AUSTERA P.**



**ART. 500  
VENERE DI MILO**  
h cm 130  
base cm 34x40  
peso kg 125  
275 lbs - 51.2" tall  
13.4" L - 15.7" W

**ART. 664  
BASE ASTRA**



**ART. 489  
RAFFAELLA**  
h cm 94 - base cm  
55x44  
peso kg 90  
198 lbs - 37.0" tall  
21.7" L - 17.3" W





**ART. 499**

**NINFA  
DEL MARE**

h cm 145 - base cm 40x45  
peso kg 230  
506 lbs - 57.1" tall  
15.7" L - 17.7" W

**ART. 692**

**BASE AUSTERA G.**



**ART. 510  
TRE GRAZIE**

h cm 105  
base cm 58x30  
peso kg 93  
205 lbs - 40.0" tall  
22.8" L - 11.8" W

**ART. 695  
BASE  
NAIDE**



**ART. 518  
LA CONTADINELLA**

h cm 100  
base Ø cm 37  
peso kg 78  
172 lbs - 39.3" tall  
14.5" dia

**ART. 673  
BASE  
TONDA**







**ART. 503  
VERONICA**  
h cm 120 - base Ø cm 30  
peso kg 81  
183 lbs - 47.2" tall - 11.8" dia

**ART. 671  
BASE AUSONIA**

4



**504  
FLORA**  
h cm 120 - base Ø cm 30  
peso kg 81  
178 lbs - 47.2" tall - 11.8" dia

**ART. 662  
BASE AZIO**

4



**ART. 506  
PERSIA**  
h cm 120 - base Ø cm 30  
peso kg 90  
198 lbs - 47.2" tall - 11.8" dia

**ART. 662  
BASE AZIO**

4



1



2



3



4





**ART. 514**  
**VENERE DI S. REMO**  
**(DEA DEI FIORI)**  
h cm 165 - base cm 58x40  
peso kg 305  
671 lbs - 64.0" tall  
22.8" L - 15.7" W

**ART. 695**  
**BASAMENTO**  
**NAIDE**







**ART. 515  
DAMIGELLA '900 G.**  
h cm 140 - base cm 54x40  
peso kg 182  
400 lbs - 55.1" tall - 21.3" L - 15.7" W

**ART. 695  
BASE NAIDE**



**ART. 516  
VENERE  
DELLA FORTUNA**  
h cm 170 - Ø base cm 40  
peso kg 183  
403 lbs - 66.9" tall  
15.7" dia

**ART. 678  
BASE  
VICENZA**







**ART. 519  
FIAMMELLA  
(FATA DI FUOCO)**  
h cm 130  
largh. cm 74 - base cm 37x50  
peso kg 120  
264.55 lbs - 51.18" tall - 29.13" L



**ART. 521  
FATA DEL VENTO  
(FATA D'ARIA)**  
h cm 115  
base cm 37x33 - peso kg 82  
180.77 lbs - 45.27" tall - 14.56" L - 12.99" W


**ART. 691  
BASE GIUNONE**

**ART. 679  
BASE MAURITANIA**



**ART. 522  
FATA DELLA LUNA**  
h cm 128x70 - base Ø cm 50  
peso kg 110  
242.50 lbs - 50.39" tall

**ART. 691  
BASE GIUNONE**







**ART. 540  
GUERRIERO XIAN**

h cm 56  
base cm 14x14  
peso kg 15  
33 lbs - 22" tall



**ART. 550  
BUDDHA 1**

h cm 33  
base cm 31x25  
peso kg 19  
41.9 lbs - 12.99" tall



**ART. 552  
BUDDHA 3**

h cm 38  
base cm 27x14  
peso kg 7  
15.44 lbs - 14.96" tall




**ART. 551  
BUDDHA 2**

h cm 37  
base cm 20x12  
peso kg 9  
19.85 lbs - 14.57" tall

**ART. 562  
BUDDHA 4**

h cm 80  
largh. cm 60  
peso kg 115  
253.53 lbs - 31.49" tall

**ART. 679  
BASE MAURITANIA**



**ART. 553  
BUDDHA 5**

h cm 30x30  
peso kg 14  
30.86 lbs - 11.81" tall







# Soggetti Sacri

RELIGIOUS FIGURES

SUJETS RELIGIEUX

RELIGIÖ'S FIGUREN



1

ART. 570/C

ART. 570/E

ART. 570/B

ART. 570/F

ART. 570/D

ART. 570

**ART. 570/C  
MADONNA  
IMMACOLATA**

h cm 40 - peso kg 3  
base Ø cm 11  
7 lbs - 15.7" tall

**ART. 570/E  
MADONNA  
IMMACOLATA**

h cm 50 - peso kg 10  
base cm 10x10  
22 lbs - 19.7" tall

**ART. 570/B  
MADONNA  
IMMACOLATA**

h cm 75 - peso kg 28  
base cm 17x17  
62 lbs - 29.5" tall

**ART. 570/F  
MADONNA  
IMMACOLATA**

h cm 76 - peso kg 28  
base cm 21x21  
61.74 lbs - 29.92" tall

**ART. 570/D  
MADONNA  
IMMACOLATA**

h cm 110 - peso kg 77  
base cm 30x30  
169 lbs - 43.3" tall

**ART. 570  
MADONNA  
IMMACOLATA**

h cm 130 - peso kg 160  
base cm 32x36  
352 lbs - 51.2" tall

**ATTENTION: ART. 570 - 570/D - 570/G - 572**

Le mani sono fornite staccate. Per il fissaggio consigliamo la colla. / The hands are separate. To fix we recommend glue.



1

**ART. 570/G  
MADONNA  
IMMACOLATA**

h cm 84 - base cm 24x24  
peso kg 48  
105.82 lbs - 33.07" tall

**ART. 666  
BASE  
TREQUANDA**

**ART. 570/H  
MADONNA  
IMMACOLATA**

h cm 62 - base cm 13x13  
peso kg 15  
33.06 lbs - 24.41" tall



2

6



5

6

7

8

9





ART. 571/F

ART. 571/E

ART. 571/D

ART. 571/C

ART. 571/B

**ART. 571/B  
MADONNA  
LOURDES**

h cm 110 - peso kg 67  
base cm 27x25  
147 lbs - 43.3" tall

**ART. 571/C  
MADONNA  
LOURDES**

h cm 80 - peso kg 30  
base cm 17x17  
66 lbs - 30.0" tall

**ART. 571/D  
MADONNA  
LOURDES**

h cm 60 - peso kg 11  
base cm 14x16  
24 lbs - 23.6" tall

**ART. 571/E  
MADONNA  
LOURDES**

h cm 50 - peso kg 10  
base cm 11x11  
22 lbs - 19.7" tall

**ART. 571/F  
MADONNA  
LOURDES**

h cm 40 - peso kg 3  
base cm 8x8  
7 lbs - 15.7" tall



6

2

2

5

**ART. 579  
GROTTA MINI**

per MADONNA h cm 40  
h cm 50x44  
base cm 32x26 - peso kg 31  
38.34 lbs - 19.68" tall

**ART. 579/B  
GROTTA PICCOLA**

per MADONNA h cm 50  
h cm 65x43  
base cm 38x34 - peso kg 45  
99.20 lbs - 25.59" tall

**ART. 579/C  
GROTTA MEDIA**

per MADONNA h cm 62  
h cm 80x57  
base cm 42x36 - peso kg 72  
158.73 lbs - 31.49" tall

**ART. 579/D  
GROTTA GRANDE**

per MADONNA h cm 75/85/95  
h cm 115x70 - base cm 37x25  
peso kg 97  
213.84 lbs - 45.27" tall





ATTENTION: ART. 570 - 570/D - 570/G - 572  
Le mani sono fornite staccate. Per il fissaggio  
consigliamo la colla. / The hands are separate.  
To fix we recommend glue.



**ART. 572  
SACRO  
CUORE**

h cm 130  
base cm 38x38  
peso kg 135  
297.68 lbs  
51.18" tall

**ART. 687  
BASAMENTO  
ROMOLO**




**ART. 573  
NICCHIA**

h cm 120  
largh. cm 48  
peso kg 90  
198 lbs - 47.2" tall  
18.9 L

**ART. 574  
MADONNA  
CON  
GESÙ**

h cm 55  
base cm 15x15  
peso kg 9  
20 lbs - 21.7" tall




**ART. 591  
PADRE PIO**

h cm 100  
base cm 25x25  
peso kg 77  
169 lbs - 39.4" tall  
9.8 L - 9.8 W

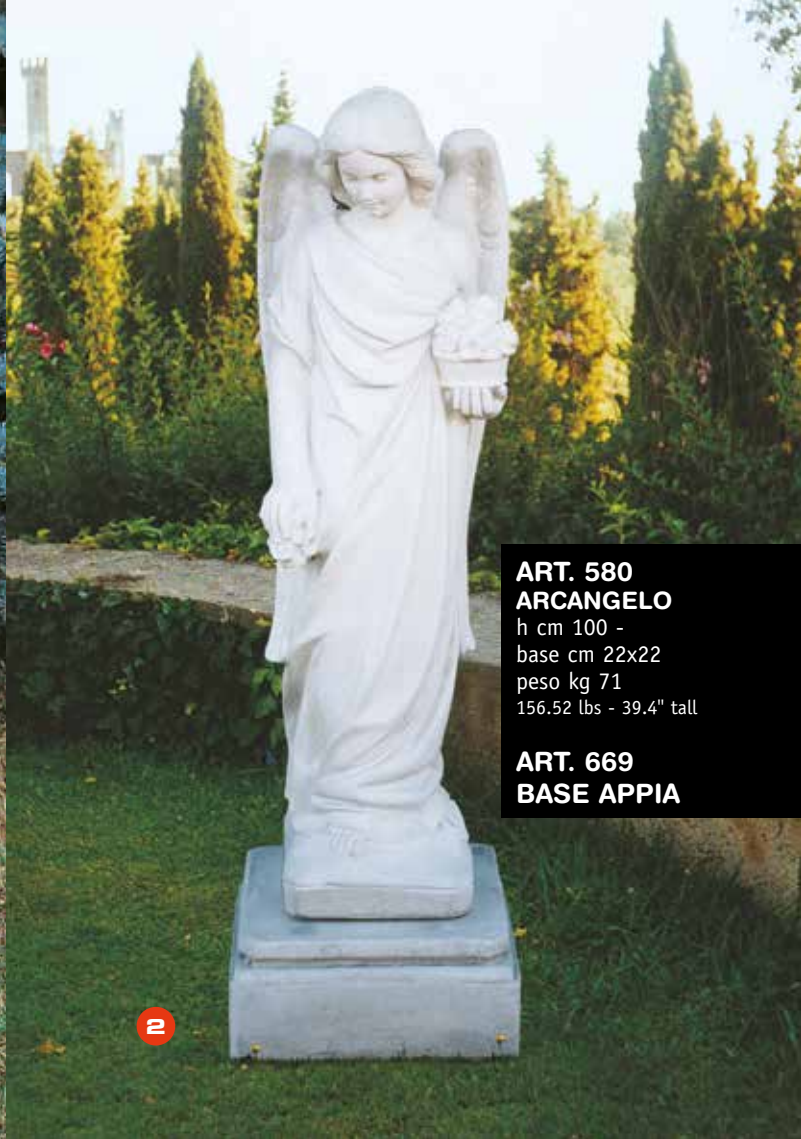






**ART. 575**  
**MADONNA**  
**DELLA PACE**  
 h cm 85  
 base cm 25x27  
 peso kg 35  
 77 lbs - 32.28" tall

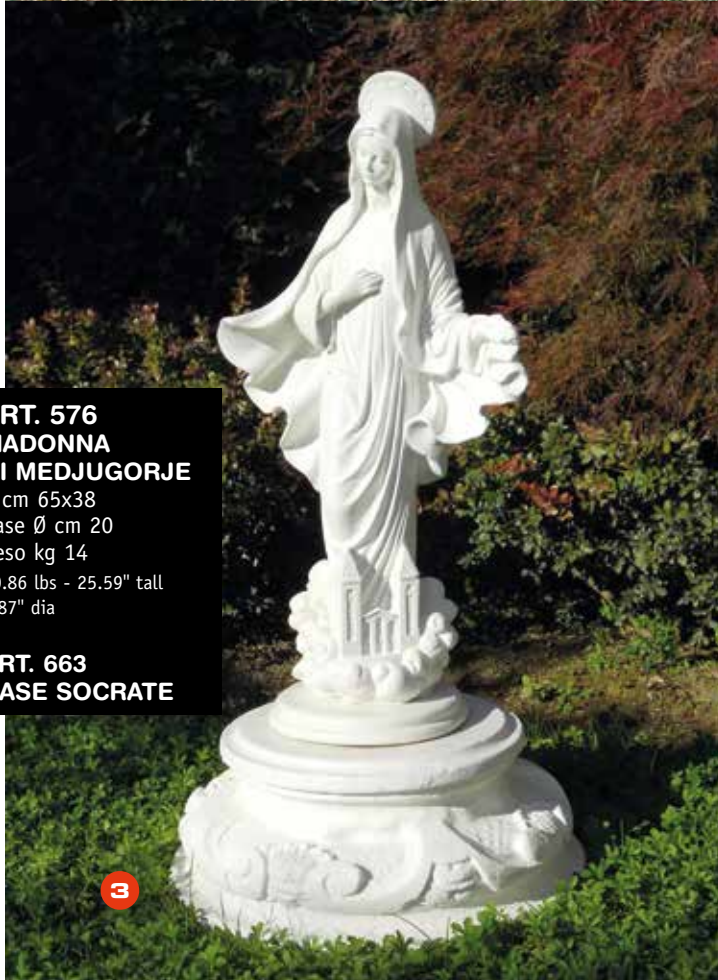
1



**ART. 580**  
**ARCANGELO**  
 h cm 100 -  
 base cm 22x22  
 peso kg 71  
 156.52 lbs - 39.4" tall

**ART. 669**  
**BASE APPIA**


2



**ART. 576**  
**MADONNA**  
**DI MEDJUGORJE**  
 h cm 65x38  
 base Ø cm 20  
 peso kg 14  
 30.86 lbs - 25.59" tall  
 7.87" dia

**ART. 663**  
**BASE SOCRATE**

3



**ART. 581**  
**CUPIDO**  
 h cm 103  
 base Ø cm 32  
 peso kg 63  
 139 lbs - 40.6" tall  
 12.6" dia

**ART. 673**  
**BASE TONDA**

2







**ART. 590**  
**SAN GIUSEPPE**  
 h cm 53, base cm 14x14  
 peso kg 12  
 20.86" tall - 5.51" L - 5.51" W - 26.45 lbs

**ART. 726**  
**COLONNETTA AMBRA**



**ART. 582**  
**ANGELO IN PREGHIERA**  
 h cm 54 - base cm 20x22  
 peso kg 21  
 46.31 lbs - 21.26" tall

**ART. 669**  
**BASE APPIA**



**ART. 583**  
**ANGELO**  
 h cm 60  
 base cm 15x14  
 peso kg 12  
 26.46 lbs - 23.62" tall







**ART. 585**  
**ANGELO CUSTODE (AMORINO)**  
 h cm 55 - largh. cm 38 - base cm 24x24  
 peso kg 56  
 123.4 lbs - 21.65" tall  
 14.96" L - 9.44" W



**ART. 586**  
**BUSTO DI ANGELO**  
 h cm 30x24 - base cm 26x22,5  
 peso kg 13  
 28.66 lbs - 11.81" tall  
 10.23" L - 8.85" W



**ART. 587**  
**EROS**  
 h cm 92  
 base cm 26x26  
 peso kg 68  
 149.91 lbs - 36.22" tall  
 10.23" L - 10.23" W

**ART. 674**  
**BASE ACESTE**









# Animali

ANIMALS ANIMEAUX TIERE



**ART. 600  
CONDOR**  
h cm 108  
base cm 44x56  
peso kg 181  
396 lbs - 42.5" tall  
21.0" L - 43.0" W



**ART. 686  
BASE ZEUS G.**



**ART. 602  
COPPIA LEONE CON SCUDO**  
h cm 40 - base cm 23x16  
peso kg 32  
70 lbs - 15.7" tall



**ART. 658  
BASE PITAGORA**





**ART. 607  
LEONE DRITTO**

h cm 55  
base cm 20x33  
peso kg 42  
92.59 lbs - 21.65" tall  
7.87" L - 13" W



**ART. 601  
COPPIA LEONI  
CON SCUDO**

h cm 54  
base cm 33x19  
peso kg 74  
163.14 lbs - 21.25" tall  
12.99" L - 7.48" W







**ART. 606  
COPPIA LEONI**  
h cm 55 - base cm 32x21  
peso kg 70  
154 lbs - 21.0" tall



**ART. 603  
COPPIA LEONI MAURITANIA**  
h cm 36 - base cm 70x40 - peso kg 104  
229.3 lbs - 14.17" tall

**ART. 679  
BASE MAURITANIA**







5



5



5



sinistro

destro

5

**ART. 605**  
**COPPIA LEONI COLOSSEO**  
 h cm 72 - base cm 43x127 - peso kg 657  
 1,448.43 lbs - 28.34" tall

**ART. 684**  
**BASE PANDIONE**



1



2



3



4






**ART. 611  
OCA**  
h cm 59  
peso kg 12  
26 lbs - 23.2" tall



**ART. 612  
COCKER**  
h cm 22 - lungh. cm 33x20  
peso kg 8  
17.64 lbs - 8.66" tall



**ART. 615  
CONIGLIO  
CON CARIOLA**  
h cm 36x47  
peso kg 24  
53 lbs - 14.2" tall



**ART. 614  
MARMOTTA**  
h cm 28x40  
peso kg 11  
24 lbs - 11.0" tall



**ART. 624  
PULCINO PIO**  
h cm 11x14 - peso kg 1  
4.33"x5.51" tall - 2.20 lbs

**ART. 625  
CONIGLIETTA TRILLY**  
h cm 19 - peso kg 4  
7.48" tall - 8.81 lbs



**ART. 627  
ELEFANTE**  
h cm 48 - lungh. cm 34  
peso kg 48  
106 lbs - 15.7" tall







**ART. 633**  
**TRITONE**

h cm 60  
base cm 44x22  
peso kg 51  
112.43 lbs - 23.62" tall  
17.32" L - 8.66" W



**ART. 620**  
**CAVALLO ROMANO**

h cm 82x115  
base cm 108x42  
peso kg 253  
557.76 lbs - 32.28"x45.27" tall  
42.51" L - 16.53" W







**ART. 617**  
**CIUCCIO CON GERLI**  
 h cm 81x65 - peso kg 66  
 145 lbs - 31.9" tall



**ART. 618**  
**AIRONE P.**  
 h cm 70 - base cm 26x26  
 peso kg 45  
 99 lbs - 27.6" tall - 10.2" L - 10.2" W

**ART. 680**  
**BASE ALCEO**

**ART. 619**  
**AIRONE M.**  
 h cm 100 - base cm 48x30  
 peso kg 90  
 198 lbs - 39.4" tall - 18.9" L - 11.8" W



**ART. 623**  
**TESTA CAVALLO**  
 h cm 90 - base Ø cm 35  
 peso kg 108  
 238 lbs - 34.0" tall - 13.8 dia

**ART. 673**  
**BASE TONDA**



**ART. 631**  
**AQUILA**  
 h cm 64 - base cm 29x29  
 peso kg 31  
 68 lbs - 25.2" tall

**ART. 630**  
**AQUILOTTO**  
 h cm 37 - peso kg 5  
 11 lbs - 14.0" tall

**ART. 666**  
**BASE TREQUANDA**

**ART. 726**  
**COLONNA AMBRA**








**ART. 634**  
**GATTO SIAMESE**  
h cm 15 - lungh. cm 40  
peso kg 7  
15 lbs - 5.9" tall



**ART. 640**  
**SCUBIDU'**  
h cm 46 - peso kg 34  
75 lbs - 18.11" tall



**ART. 638**  
**CONDOR**  
h cm 58  
base Ø cm 25  
peso kg 28  
62 lbs - 22.8" tall



**ART. 636**  
**CONIGLIETTO**  
h cm 34 - peso kg 7  
15 lbs - 13.4" tall







**ART. 641  
RANA SU FOGLIA**

h cm 18 - Ø cm 24x33  
peso kg 13  
29 lbs - 7.1" tall  
9.4" L - 13.0" W

**ART. 642  
RANA SU CONCHIGLIA**

h cm 18 - Ø cm 32x32  
peso kg 6  
13 lbs - 7.1" tall - 12.6" L - 12.6" W



**ART. 643  
PICCIONE**

h cm 23 - peso kg 3  
6.62 lbs - 9.06" tall



**ART. 645  
CONIGLIO FRIFRI'**

h cm 15x30 - peso kg 6  
13 lbs - 5.9" tall - 11." L



**ART. 646  
PAPERA SUSY**

h cm 31 - peso kg 6  
13 lbs - 12.2" tall



**ART. 647  
CHIOCCIOLA**

h cm 16 - lungh. cm 38  
peso kg 6  
13 lbs - 6.3" tall  
15.0" L - 6.3" W



**ART. 648  
BRACCO**

h cm 73 - base cm 36x26 - peso kg 64  
141.09 lbs - 28.74" tall - 14.17" L - 10.23" W



**ART. 649  
GUFO**

h cm 33 - peso kg 8  
17.63 lbs - 12.99" tall







**ART. 650**  
**SERIE 3 SCIMMIE**  
 h cm 23 - peso kg 21  
 46.29 lbs - 9.05" tall



**ART. 651**  
**ORSO**  
 h cm 26 - lungh. cm 34 - peso kg 17  
 37.47 lbs - 10.23" tall - 13.38" L



**ART. 652**  
**DRAGO**  
 h cm 50 - peso kg 25  
 55.11 lbs - 19.68" tall



**ART. 654**  
**GATTINO**  
 h cm 10x27 - peso kg 5  
 11.02 lbs - 3.93"x10.62" tall



**ART. 655**  
**PELLICANO**  
 h cm 41x54 - peso kg 25  
 16.14"x21.25" tall  
 55.11 lbs



**ART. 656**  
**RANA**  
 h cm 24, base cm 27x22 - peso kg 9  
 9.44" tall - 10.62" L - 8.66" W  
 19.84 lbs







# Basamenti

BASE BASE BASIS



2

**ART. 658**  
**BASE PITAGORA**

h cm 39 - base cm 25x25  
peso kg 37  
24.33 lbs - 15.39" tall - 9.84" L - 9.84" W



2

**ART. 659**  
**BASE ATLANTE**

h cm 13 - base Ø cm 29  
peso kg 18  
40 lbs - 5.1" tall - 11.4 dia



2

**ART. 660**  
**BASE MARGHERITA**

h cm 20 - peso kg 6  
13 lbs - 7.9" tall - 7.1" L - 7.1" W



2

**ART. 661**  
**BASE NARCISO**

h cm 31 - base Ø cm 38  
peso kg 35  
77 lbs - 12.2" tall - 15.0 dia



2

**ART. 662**  
**BASE AZIO**

h cm 34 - Ø cm 50-40  
peso kg 50  
110 lbs - 13.4" tall - 19.7" dia



2

**ART. 663**  
**BASE SOCRATE**

h cm 20 - Ø cm 40/30  
peso kg 24  
53 lbs - 7.9" tall - 15.7" dia



1

**ART. 664**  
**BASE ASTRA**

h cm 42 - largh. cm 47x37  
peso kg 80  
176 lbs - 16.0" tall - 17.0" L - 13.0" W



4

**ART. 665**  
**BASE FIORENTINA**

h cm 40 - base cm 28x28  
peso kg 36  
79 lbs - 15.7" tall - 11.0" L - 11.0" W



5

**666**  
**BASE TREQUANDA**

h cm 40x34x34  
peso kg 35  
77 lbs - 15.7" tall







2

**ART. 667**  
**BASE TIESE**

h cm 42 - base Ø cm 36  
peso kg 48  
106 lbs - 16.5" tall - 14.2" dia



2

**ART. 668**  
**BASE MERLINO**

h cm 40 - Ø cm 46/42  
peso kg 69  
152.15 lbs - 15.75" tall - 16.54" dia



5

**ART. 669**  
**BASE APPIA**

h cm 16 - largh. cm 36x36  
peso kg 22  
48 lbs - 6.3" tall - 14.2" L - 14.2" W



2

**ART. 670**  
**BASE AUSTRO P.**

h cm 30 - Ø cm 45 - peso kg 46  
101 lbs - 11.8" tall - 17.7" dia



1

**ART. 671**  
**BASE AUSONIA**

h cm 37 - Ø cm 41/36  
peso kg 43  
95 lbs - 14.6" tall - 15.0" dia



4

**ART. 672**  
**BASE AUSTERA P.**

h cm 45 - base cm 42x42 - peso kg 62  
136 lbs - 17.0" tall - 16.0" L - 16.0" W







4

**ART. 673**

**BASE TONDA**

h cm 41 - Ø cm 43 - peso kg 60  
132 lbs - 16.1" tall - 16.9" dia



1

**ART. 674**

**BASE ACESTE**

h cm 50 - largh. cm 40x40  
peso kg 89  
196.21 lbs - 19.68" tall - 15.74" LxW



**ART. 678**

**BASE VICENZA**

h cm 70 - base cm 41x41  
peso kg 111  
244 lbs - 27.6" tall - 16.1 L - 16.1 W

3



4

**ART. 679**

**BASE MAURITANIA**

h cm 9,5x76x50 - peso kg 64  
141.12 lbs - 3.74" tall



2

**ART. 680**

**BASE ALCEO**

h cm 35 - lato cm 60x35  
peso kg 60  
132 lbs - 13.8" tall - 23.6" L - 13.8" W







**ART. 684**  
**BASE PANDIONE**

h cm 30x145x65  
appoggio cm 138x59 - peso kg 326  
718.70 lbs - 11.81"x57.0"x25.59"

5



2

**ART. 685**  
**BASE SILLA**

h cm 54 - base Ø cm 61/52  
peso kg 234  
515 lbs - 21.3" tall - 24.0" dia



4

**ART. 687**  
**BASE ROMOLO**

h cm 63 - largh. cm 46x46  
peso kg 85  
187 lbs - 24.8" tall - 18.1" L - 18.1" W



4

**ART. 688**  
**BASE AUSTRO G.**

h cm 30 - Ø cm 55 - peso kg 65  
143 lbs - 11.8" tall - 21.7 dia



2

**ART. 689**  
**BASE PLINIO**

h cm 58 - Ø cm 47  
peso kg 75  
165 lbs - 22.8" tall - 22.4" dia



1



2



3



4





**ART. 686**  
**BASE ZEUS G.**  
 h cm 87 - capitello cm 51x51  
 peso kg 240  
 529.20 lbs - 34.3" tall



**ART. 690**  
**BASE AQUINO**  
 h cm 70 - largh. cm 67x67  
 peso kg 195  
 429 lbs - 27.6" tall - 26.4" L - 26.4" W



**ART. 691**  
**BASE GIUNONE**  
 h cm 32 - Ø cm 64/55  
 peso kg 90  
 198.41 lbs - 12.59" tall - 29.13" dia



**ART. 692**  
**BASE AUSTERA G.**  
 h cm 58 - base cm 52x52  
 peso kg 140  
 308 lbs - 22.8" tall - 20.5" L - 20.5" W







**ART. 693**  
**BASE ZEUS P.**  
 h cm 76  
 base cm 53x53  
 peso kg 205  
 461 lbs - 29.9" tall - 20.9" L - 20.9" W

1

**ART. 694**  
**BASE ACASCIA**  
 h cm 32 - largh. cm 90x50  
 peso kg 105  
 231 lbs - 12.6" tall  
 35.4" L - 19.7" W

1



**ART. 695**  
**BASE NAIDE**  
 h cm 35  
 largh. cm 76x50  
 peso kg 80  
 176 lbs - 13.8" tall  
 29.9" L - 19.7" W

4



**ART. 696**  
**BASE UNIVERSALE**  
 h cm 86 - largh. cm 50x50  
 peso kg 196  
 431 lbs - 33.9" tall - 19.7" L - 19.7" W

5



5

**ART. 697**  
**BASE BORROMEO**  
 h cm 48x85x85  
 peso kg 270  
 595.24 lbs - 18.89" tall  
 33.46" L - 33.46" W







# Busti Colonnette Capitelli

BUSTS COLUMNS CAPITALS

BUSTES COLONNES CAPITEAUX

BUSTEN SÄULEN KAPITELLEN



**ART. 702**  
**BUSTO DAVID**  
h cm 41 - peso kg 26  
57 lbs - 16.1" tall



**ART. 703**  
**BUSTO DIANA**  
h cm 45 - peso kg 15  
33 lbs - 21.0" tall



**ART. 700**  
**COLONNETTA CIPRO**  
h cm 70 - Ø cm 32  
peso kg 38  
84 lbs - 26.7" tall - 12.6" dia

**ART. 701**  
**COLONNETTA CIPRO**  
h cm 40 - Ø cm 32  
peso kg 28  
62 lbs - 15.7" tall - 12.6" dia



**ART. 709**  
**BUSTO LEONARDO DA VINCI**  
h cm 51  
base cm 22x22  
peso kg 45  
99.23 lbs - 20.08" tall

**ART. 715**  
**COLONNETTA SALO'**  
h cm 90 - base cm 30x30  
peso kg 58  
128 lbs - 35.4" tall  
11.8" L - 11.8" W







5

**ART. 707  
BUSTO AUGUSTO**

h cm 70x50  
base Ø cm 20  
peso kg 45  
99.20 lbs - 27.55x19.68" tall  
7.87" dia

**ART. 729  
COLONNA MALTA G.**

h cm 80 - Ø cm 40  
peso kg 153  
337.30 lbs - 31.49" tall  
15.74" dia



9

9

**ART. 711  
TORSO DI UOMO**

h cm 51 - base cm 16,5x14,5  
peso kg 17  
37.47 lbs - 20.07" tall

**ART. 710  
COLONNINO CARTAGINE**

h cm 56 - base cm 24x24  
peso kg 36  
79.36 lbs - 22.04" tall

**ART. 712  
BUSTO DAMA**

h cm 55  
peso kg 32  
70 lbs - 21.0" tall



4

4

**ART. 713  
BUSTO DAVID**

h cm 49  
peso kg 18  
40 lbs - 19.3" tall

**ART. 714  
CAPITELLO  
TRIESTE**

h cm 41  
largh. cm 30x30  
peso kg 39  
85.98 lbs  
16.14" tall

**ART. 716  
CAPITELLO CAMILLA**

h cm 45 - base cm 38x38  
peso kg 65  
143.30 lbs - 17.71" tall







**ART. 734**  
**COLONNETTA**  
**AMBRA**  
h cm 80  
base cm 25x25  
peso kg 51  
112 lbs - 31.5" tall  
9.8" L - 9.8" W

**ART. 726**  
**COLONNETTA AMBRA**  
h cm 40  
base cm 25x25  
peso kg 23  
51 lbs - 15.7" tall  
9.8" L - 9.8" W

**ART. 717**  
**BUSTO GRECO**  
h cm 58 - peso kg 30  
66 lbs - 22.0" tall

**ART. 732**  
**COLONNETTA AMBRA**  
h cm 60 - base cm 25x25  
peso kg 42  
92 lbs - 23.6" tall - 9.8" L - 9.8" W



**ART. 723**  
**COLONNETTA ZEN P.**  
h cm 40x25x25  
peso kg 45  
99 lbs - 15.74" tall  
9.84" L - 9.84" W

**ART. 724**  
**COLONNETTA ZEN M.**  
h cm 60x25x25  
peso kg 73  
160.93 lbs - 23.62" tall  
9.84" L - 9.84" W

**ART. 725**  
**COLONNETTA ZEN G.**  
h cm 80x25x25  
peso kg 97  
213.84 lbs - 31.49" tall  
9.84" L - 9.84" W



**ART. 730**  
**COLONNETTA**  
**MALTA P.**  
h cm 45 - Ø cm 40  
peso kg 95  
209.43 lbs - 17.71" tall  
15.74" dia







**ART. 736  
BUSTO  
BEETHOVEN**

h cm 32 - base cm 10x9  
peso kg 5  
11 lbs - 12.0" tall

**ART. 740  
BUSTO  
G. VERDI**

h cm 32  
base cm 10x9  
peso kg 5  
11 lbs - 12.6" tall



**ART. 745  
COLONNETTA PLATEA**

h cm 94 - base cm 20x20  
peso kg 24  
53 lbs - 37.0" tall - 7.9" L - 7.9" W

**ART. 742  
COLONNETTA ACRADINA**

h cm 52 - peso kg 14  
31 lbs - 20.5" tall



**ART. 750  
COLONNETTA  
ACIDALIA**

h cm 78  
peso kg 22  
48 lbs - 30.7" tall

**ART. 754  
COLONNETTA  
ADRIA**

h cm 95 - peso kg 26  
57 lbs - 37.4" tall

**ART. 763  
COLONNETTA SICILIA**

h cm 100  
base cm 20x20  
capitello cm 20x20 - peso kg 40  
88 lbs - 39.4" tall  
7.87" L - 7.87" W

**ART. 766  
COLONNETTA  
ESTER**

h cm 108  
base cm 28x28  
peso kg 45  
99 lbs - 42.5" tall  
11.0" L - 11.0" W

**ART. 767  
COLONNETTA  
EOLIE**

h cm 100  
base cm 25x25  
peso kg 40  
88 lbs - 39.4" tall  
9.8" L - 9.8" W







# Bassorilievi

BAS-RELIEFS RELIEFS BAS-RELIEFS



2

2

4

**ART. 770**  
**MASCHERONE LEONE**  
h cm 54 - largh. cm 34  
peso kg 12  
26 lbs - 16.5" tall  
19.7" L - 13.4" W

**ART. 771**  
**MASCHERONE LEONE CARACALLA**  
cm 30x25 - peso kg 12  
26 lbs - 11.8" tall  
9.8" L

**ART. 772**  
**MASCHERONE VELLO D'ORO**  
h cm 34x26 - peso kg 10  
22.05 lbs - 13.39" L - 10.24" W



2

**ART. 775**  
**BASSORILIEVO ALLELUJA**  
cm 50 - peso kg 8  
18 lbs - 19.7" tall



2

**ART. 776**  
**BASSORILIEVO WELCOME**  
Ø cm 36x31  
peso kg 7  
15.43 lbs - 14.17" tall







**ART. 777**  
**BASSORILIEVO**  
**PARADISO**  
 h cm 54x61 - peso kg 20  
 44 lbs - 21.25" tall



**ART. 780**  
**RATTO DELLE SABINE**  
 h cm 49 - lung. cm 86  
 peso kg 21  
 46 lbs - 19.3" tall

**ART. 781**  
**BOCCA DELLA VERITÀ**  
 Ø cm 68 - peso kg 36  
 79 lbs - 26.8" tall - 26.8" dia



**ART. 784**  
**BASSORILIEVO**  
**RAFFAELLO**  
 h cm 56 - largh. cm 102  
 peso kg 28  
 62 lbs - 22.0" tall - 40.2" dia







**ART. 787  
BASSORILIEVO ANGELI**

Ø cm 60x70  
peso kg 20  
44 lbs - 23.6" tall - 27.6" dia



**ART. 787/B  
BASSORILIEVO  
EGIZIANO**

h cm 41x38  
peso kg 14  
31 lbs - 16.1" tall



**ART. 788  
BASSORILIEVO**

lungh. cm 115  
h cm 51  
peso kg 34  
75 lbs - 20.1" tall  
45.3" L



**ART. 789  
BASSORILIEVO**

lungh. cm 115  
h cm 34 - peso kg 26  
57 lbs - 13.4" tall  
45.3" L







2

**ART. 790  
BASSORILIEVO**

h cm 50x44 - peso kg 14  
31 lbs - 19.0" tall



2

**ART. 791  
BASSORILIEVO CON PASSERI**

h cm 32x42 - peso kg 9  
19.85 lbs - 12.6" tall



2

**ART. 792  
STEMMA  
CON GIGLIO**

h cm 52x30 - peso kg 13  
29 lbs - 20.5" tall



5

**ART. 793  
STEMMA  
CON LEONE**

h cm 69x56  
peso kg 30  
66 lbs - 27.2" tall



2

**ART. 794  
LEONE DI S. MARCO**

h cm 63x47 - peso kg 25  
55 lbs - 24.8" tall



1



2



3



4





autunno

inverno

primavera

estate

**ART. 795**  
**SERIE QUATTRO**  
**STAGIONI**  
**IN ALTORILIEVO**

h cm 32x75  
 peso kg 116  
 255 lbs - 29.5" tall

**ART. 796**  
**BASSORILIEVO FLOREALE**  
 lungh. cm 113x32 - peso kg 25  
 55 lbs - 44.5" tall



**ART. 798**  
**LA MERIDIANA**  
 h cm 57x70 - base cm 28x31  
 peso kg 53  
 116 lbs - 22.4" tall - 11" L - 12.2" W

Posizionare verso Est







# Gazebo

GARDEN SUITE    ARTICLES POUR LE JARDIN    GARTENAUSSTATTUNG



**ART. 802**  
**CHIOSCO COLOSSEO**  
h cm 230 - largh. cm 320x320 - peso kg 860  
1892 lbs - 90.6" tall - 126.0" L - 126.0" W

**ART. 803**  
**COLONNA COLOSSEO**  
h cm 210 - base cm 32x32 - peso kg 170  
374 lbs - 82.7" tall - 12.6" L - 12.6" W

**ART. 840**  
**TAVOLO CIRCOLARE**  
**AVIOLO**

**ART. 842**  
**PANCHINA CIRCOLARE**  
**AVIOLO**

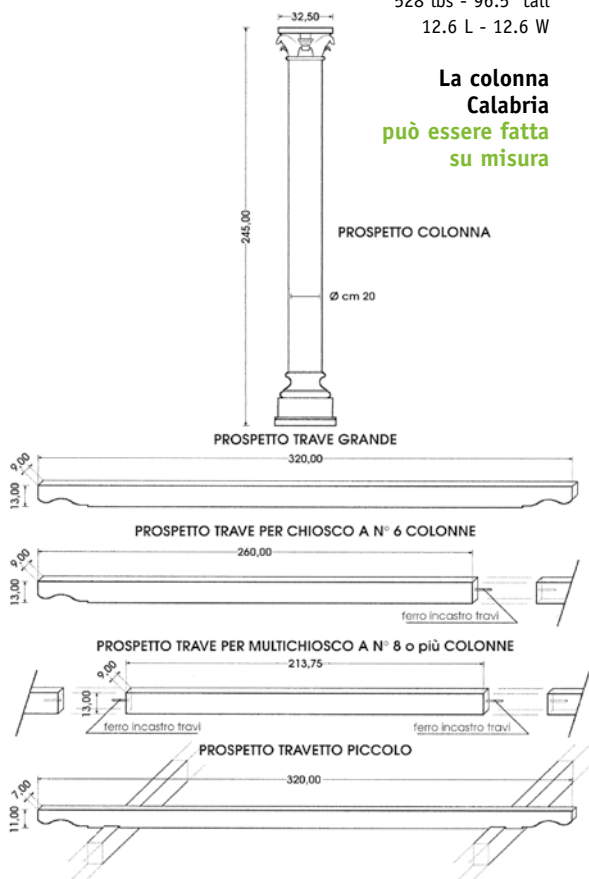




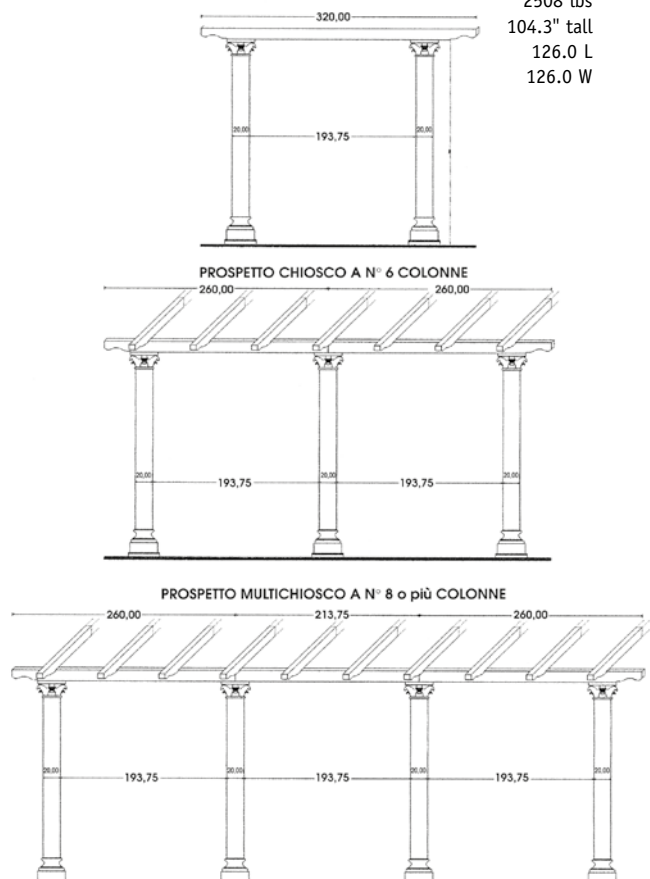


**ART. 805**  
**COLONNA CALABRIA**  
 h cm 245 - base cm 32x32  
 peso kg 240  
 528 lbs - 96.5" tall  
 12.6 L - 12.6 W

La colonna  
 Calabria  
 può essere fatta  
 su misura



**ART. 806**  
**CHIOSCO CALABRIA**  
 h cm 265 - largh. cm 320x320  
 peso kg 1140  
 2508 lbs  
 104.3" tall  
 126.0 L  
 126.0 W







**ART. 806/C**  
**CHIOSCO REGALE COMPLETO DI CUPOLA IN FERRO BRUNITO**

h cm 410 - base (cm 270+140) - Ø cm 400 - peso kg 4240  
161,41" tall - 157,48" dia - 106,29" L + 55,11" W - 9,347.59 lbs



FOTO BY CYNTHIA BENDLE



1



2



3



4









**ART. 806/D**

**CHIOSCO LA DOLCE VITA**

h cm 410 - base (cm 270+140) - Ø cm 400

peso kg 3580 - COMPLETO DI CUPOLA IN FERRO BRUNITO

161.41" tall - 157.48" dia - 106.29" L + 55.11" W - 7,892.549 lbs







# Tavoli Sgabelli Panchine

TABLE GARDEN SEAT

TABLES ET BANCS

TISCHE UND BANCHE



2

## ART. 821 SGABELLO

h. cm 43 - Ø cm 44  
peso kg 44  
97 lbs - 16.9" tall - 17.3" dia

## ART. 820 TAVOLO ECONOMICO CIRCOLARE

Ø cm 90 - peso kg 116  
255 lbs - 0.0" tall - 35.4" dia

## ART. 831 PANCHINA MORTIROLO CON SCHIENALE

h cm 70 - lung. cm 177x42  
peso kg 290  
639.34 lbs - 69.68" x 16.53" L x W



4



5

6

7

8

9





**ART. 828  
SGABELLO FRIULI**

h cm 45 - Ø cm 43  
peso kg 50  
110 lbs - 17.7" tall

**ART. 827  
TAVOLO CIRCOLARE  
FRIULI GRANDE**

h cm 80 - Ø cm 130  
peso kg 190  
418 lbs - 31.5" tall - 51.2" dia

**ART. 825  
PANCHINA FRIULI**

h cm 46 - lungh. cm 140x46  
peso kg 130  
286.6 lbs - 18.11" tall - 55.12" L - 18.1" W

**ART. 832  
PANCHINA VILLA  
BORGHESE**

h cm 126  
lungh. cm 184x55  
peso kg 450  
990 lbs - 49.6" tall  
72.4" L - 21.7" W







**ART. 836**  
**PANCHINA CIRCOLARE**  
**DRAGO**

h cm 46 - lungh. cm 140x46  
 peso kg 120  
 264 lbs -18.1" tall - 55.1" L - 18.1" W

**ART. 835**  
**PANCHINA**  
**RETTANGOLARE**  
**DRAGO**

h cm 46  
 lungh. cm 128x42  
 peso kg 140  
 310 lbs - 18.1" tall  
 51.2" L - 17.3" W





**ART. 839**  
**PANCHINA**  
**PRUDENZINI**  
 h cm 45  
 lungh. cm 128x42  
 peso kg 140  
 308 lbs - 17.7" tall  
 50.4" L - 16.5" W



**ART. 840**  
**TAVOLO CIRCOLARE**  
**AVIOLO G.**  
 h cm 80 - Ø cm 130  
 peso kg 240  
 528 lbs - 31.5" tall - 51.2" dia

**ART. 841**  
**TAVOLO CIRCOLARE**  
**AVIOLO P.**  
 h cm 80 - Ø cm 107  
 peso kg 215  
 473 lbs - 31.5" tall - 42.1" dia

**ART. 842**  
**PANCHINA CIRCOLARE**  
**AVIOLO**  
 h cm 47 - lungh. cm 140x46  
 peso kg 130  
 286 lbs - 18.5" tall  
 55.1" L - 18.1" W







**ART. 845  
PANCHINA CIRCOLARE  
CERVINIA**

h cm 44 - lungh. cm 136x40  
peso kg 90

198 lbs - 17.3" tall - 53.5" L - 15.7" W

**ART. 843  
TAVOLO  
CERVINIA G.**

h cm 75 - Ø cm 100  
peso kg 86

189 lbs - 29.5" tall - 39.4" dia

**ART. 843/B  
TAVOLO  
CERVINIA P.**

h cm 75 - Ø cm 80  
peso kg 76

167 lbs - 29.5" tall - 31.5" dia

**ART. 844  
SGABELLO  
CERVINIA**

h cm 47, Ø cm 46  
peso kg 33

73 lbs - 18.5" tall - 18.1" dia



**ART. 850  
PANCHINA BOARIO**

h cm 49 - lungh. cm 140x41  
peso kg 154

340 lbs - 19.3" tall  
55.1" L - 16.1" W







**ART. 853**  
**SGABELLO MANIVA**  
 h cm 43 - Ø cm 42  
 peso kg 43  
 94.79 lbs - 19.92" tall  
 16.53" dia

**ART. 851**  
**TAVOLO MANIVA**  
 h cm 75 - Ø cm 120  
 peso kg 200  
 440.92 lbs - 29.52" tall  
 47.24" dia

**ART. 852**  
**PANCHINA CIRCOLARE MANIVA**  
 h cm 45 - lungh. cm 140x44  
 peso kg 130  
 286.60 lbs - 17.71" tall - 55.11" L - 17.32" W







# Pozzi

WELLS PUITS BRUNNEN



**ART. 894  
POZZO DRAGONE**

h cm 75/195  
Ø cm 70  
base Ø cm 125  
peso kg 150  
330 lbs - 29.5" tall  
27.6" dia

**ART. AR/1  
ARCO IN FERRO  
ZINCATO**





**ART. 892  
POZZO ALASSIO**

h cm 78-195 - largh. cm 55  
base cm 110 - peso kg 238  
524 lbs - 30.7" tall - 43.3" dia

**ART. AR/2  
ARCO IN FERRO  
ZINCATO**



**ART. 891  
POZZO PORTOFINO**  
h cm 90-210 - largh. cm 70  
base cm 100 - peso kg 280  
616 lbs - 35.4" tall  
47.2" dia

**ART. AR/1  
ARCO IN FERRO  
ZINCATO**








# Varie

MIXED ITEM CLES ASSORTIS DER ARTIKEL ASSORTI'ERT



**ART. 1005**  
**CESTO DI FRUTTA**  
h cm 60 - base cm 23x23 - peso kg 46  
95 lbs - 23.6" tall - 9.1" L - 9.1" W



**ART. 1006**  
**BIRD BATH CONCHIGLIA**  
Ø cm 50  
peso kg 25  
55 lbs - 5.5" tall - 19.7" dia



**ART. 1007**  
**BIRD BATH 2**  
h cm 61 - Ø cm 55  
peso kg 25  
55.11 lbs - 24" tall - 21.65" dia

**ART. 1008**  
**BIRD BATH 3**  
h cm 94 - Ø cm 66  
peso kg 105  
231.48 lbs - 37" tall - 25.98" dia







**ART. 1019  
MENSOLA  
DECORO P.**

h cm 28  
capitello sporgenza cm 14  
larghezza cm 12,5  
peso kg 3  
6.62 lbs - 11" tall - 4.92 L

**ART. 1020  
MENSOLA  
DECORO G.**

h cm 28  
capitello sporgenza cm 14  
larghezza cm 17,5  
peso kg 6  
13.23 lbs - 11" tall - 4.92 L

**ART. GL 2  
GLOBO  
PICCOLO**  
Ø cm 20  
7.9" dia



**ART. 1100  
LA MITICA 500**

h cm 29 - lungh. cm 70x30  
Peso kg 56  
123.45" lbs - 11.41" tall  
27.55" L - 11.81" W

**ART. 1013  
PORTALAMPADA MIDA**

h cm 82 (sena sfera)  
base cm 25x25  
peso kg 38  
84 lbs - 32.3" tall - 9.84" L - 9.84" W

**ART. 725  
COLONNETTA ZEN G.**



**ART. 1022  
1/2 CERCHIO**

h cm 25 - Ø cm 60  
peso kg 30  
132 lbs - 9.8" tall  
23.6" dia

**ART. 1023  
1/2 CERCHIO**

h cm 25 - Ø cm 80  
peso kg 49  
216 lbs - 9.8" tall  
31.5" dia

**ART. 1024  
1/2 CERCHIO**

h cm 25 - Ø cm 120  
peso kg 80  
352 lbs - 9.8" tall  
47.2" dia







**ART. GL1**  
**GLOBO G.**  
Ø cm 30  
11.8" dia



**ART. GL3**  
**LANTERNA**  
**TRIPLA**  
Ø cm 30  
11.8" dia

cm 245



2

cm 245



2

**ART. 1014**  
**LAMPIONE VECCHIA PARIGI**  
h cm 245 - base Ø cm 52 - peso kg 257  
477 lbs - 96.5" tall - 20.5" dia



2



5



6



7



8



9




# Arte moderna

MODERN ART ART MODERNE MODERNEN STIL



**ART. 2000**  
**ABBRACCIO**  
**DI RONDINE**  
h cm 128  
largh. cm 35x28  
peso kg 45  
99 lbs - 50.4" tall  
13.8" L - 11.0" W



**ART. 2001**  
**AMORE E PSICHE**  
h cm 91  
largh. cm 30x27  
peso kg 28  
62 lbs - 35.8" tall  
11.8" L - 10.6" W

**ART. 2004**  
**LE MANI**  
h cm 19 - Ø cm 36 - peso kg 17  
37.4 lbs - 7.4" tall - 14.1" dia




**ART. 2005**  
**GUFO**  
h cm 21, base cm 16x19 - peso kg 7  
9.44" tall - 10.62" L - 8.66" W - 19.84 lbs







# Linea Millennium



**ART. 1500  
GORGOYLE 1**  
h cm 57 - base cm 16x21  
peso kg 25  
55.11 lbs  
6.29" L - 8.26" W



**ART. 1501  
GORGOYLE 2**  
h cm 39 - base cm 14x12  
peso kg 10  
99 lbs  
5.51" L - 8.26" W



**ART. 1502  
GORGOYLE 3**  
h cm 35x38  
peso kg 39  
85.98 lbs - 13.77"x14.96" tall



**ART. 1520  
ELFO 1**  
h cm 35 - base cm 19x14  
peso kg 13  
28.66 lbs  
7.48" L - 5.51" W







**ART. 1530**  
**TROLL 1 (SBADIGLIO)**  
 h cm 45x37 - peso kg 28  
 61.72 lbs - 17.71" L - 14.56" W



**ART. 1532**  
**TROLL 3 (PISOLINO)**  
 h cm 25x30 - peso kg 7  
 15.43 lbs - 9.84" L - 11.81" W



**ART. 1533**  
**TROLL 4 (SIESTA)**  
 h cm 28x21 - peso kg 10  
 22.04 lbs - 11.02" L - 8.26" W



**ART. 1534**  
**TROLL 5 (RELAX)**  
 h cm 27x43 - peso kg 12  
 26.45 lbs - 10.62" L - 16.92" W



**ART. 1535**  
**TROLL 6 (ASTUZIA)**  
 h cm 27x37 - peso kg 14  
 30.86 lbs - 10.62" L - 14.56" W







**ART. 1560**  
**TRIBALE 1 (PAPA')**  
 h cm 77 - base Ø cm 30  
 peso kg 50  
 110.23 lbs - 30.31" tall  
 11.81" dia

**ART. 1561**  
**TRIBALE 2 (MAMMA)**  
 h cm 57 - base cm 23x18  
 peso kg 19  
 41.88 lbs - 22.44" tall  
 9.05" L - 7.08" W

**ART. 1562**  
**TRIBALE 3 (BAMBINO)**  
 h cm 40 - base cm 20x17  
 peso kg 12  
 26.45 lbs - 15.74" tall  
 7.87" L - 6.69" W

**ART. 1563**  
**TRIBALE 4 (FAMIGLIA)**  
 h cm 55/38/22 - base cm 44x18  
 peso kg 30  
 66.13 lbs - 21.65"/14.96"/8.66" tall  
 17.32" L - 7.08" W








**ART. 1570  
COPPIA GUARDIANI**

h cm 70 - base cm 22x22 - peso kg 90  
198.41 lbs - 27.55" tall - 8.66" L - 8.66" W



**ART. 1551  
COPPIA GRIFONI**

h cm 58 - base cm 19x19 - peso kg 49  
108.02 lbs - 22.83" tall - 7.48" L - 7.48" W

**ART. 1550  
GATTI DI LUCIFERO (COPPIA)**  
h cm 50 - base cm 19x19 - peso kg 38  
83.77 lbs - 19.68" tall - 7.48" L - 7.48" W





## NOTE





Amfora Company  
7145 Watt Ave. , Ste. 5  
North Highlands , CA-95660  
U.S.A.  
1 800 515 1977 / +1 916 505 2722  
Web; [www.italartworld.com](http://www.italartworld.com)  
Email; [sales@italartworld.com](mailto:sales@italartworld.com)



Lavorazione Artistica Spinoni dal 1968

ITALARTWORLD®

Sede e Direzione Generale  
Stabilimento di Prati Verigliani  
Via Feltrina, 5 - Giussano (VI) - Italia  
Tel. +39 0445 489997 - Fax +39 0445 487133  
Web: [www.italartworld.com](http://www.italartworld.com)  
E-mail: [info@italartworld.com](mailto:info@italartworld.com)  
follow us on [www.facebook.com/italparksrl](https://www.facebook.com/italparksrl)

Made in Italy