



Amfora Co.
7145 Watt Ave. Ste. 5
North Highlands CA -95660
USA
Tel. 1 800 515 1977 & +1 916 505 2722
Web; www.italartworld.com
Email; sales@italartworld.com



FOUNTAINS



Fontane funzionanti

FONTAINES - FONTAINES - BRUNNEN

AVVERTENZE



Le ns. fontane, concepite per l'esterno, funzionano con l'ausilio della pompa a circuito chiuso e non necessitano di collegamento idrico. Durante il funzionamento l'acqua potrebbe spruzzare all'esterno delle vasche a causa del veloce ricircolo o per agenti esterni quali il vento. La pompa non deve funzionare senz'acqua.

ATTENZIONE: secondo le disposizioni di legge, tra la pompa e la fonte di corrente deve essere allacciato un salvavita da 30 mA, se la fontana viene installata all'esterno. Prolungamenti dei cavi devono essere effettuati solamente da personale specializzato.

IMPORTANTE: durante il periodo invernale tutte le parti delle fontane devono essere svuotate dall'acqua (anello in plastica, tubazioni, ciotola e pompa). Coprire il manufatto con materiale impermeabile, quando la temperatura scende sotto i 3 gradi centigradi, è necessario per garantire l'integrità della fontana. Sugeriamo un trattamento impermeabilizzante negli Stati ove potrebbero verificarsi situazioni climatiche particolarmente fredde (ns. art. SI01 oppure SI05).

MONTAGGIO: Montare sempre la fontana su basi solide e ben livellate.

Dopo avere posizionato la base della fontana, appoggiare la vasca. Qualora si verificassero piccole imperfezioni, queste possono essere corrette con cunei di materiale rigido (legno o plastica), a condizione che non pregiudichino la stabilità. Controllare che la vasca sia centrata e livellata.

MANUTENZIONE PRIMARIA: Le seguenti operazioni sono da considerare un'importante integrazione al manuale che trovate all'interno della scatola della pompa. Addolcire l'acqua con del liquido anticalcare e del liquido antialghe. Ogni 2 mesi vuotare la fontana, smontare la pompa, gli ugelli e i filtri e, se necessario, pulirle con dell'aceto o dell'anticalcare per sciogliere il calcare in eccesso

WARNING



Our fountains designed for outside, the work with a closed circuit pump and don't need to be connected to any water source. During the operation some water may be lost due to splashing, evaporation or wind. The pump must never be allowed to run dry.

ATTENTION: according to the law, a 30 mA circuit breaker must be placed between the pump and the electric supply, if the fountain is used outside. All extension to the cable should be done only by a qualified electrician.

IMPORTANT: during winter season all components of ours fountains must be emptied out from water (plastic ring, pipes, bowl and pump). To ensure the integrity of ours fountains it is necessary to cover them with waterproof material, when the temperature drops below 3 degrees centigrade.

Italpark suggests a waterproofing treatment for those countries where the climate is particularly cold (our art. SI01 or SI05)

ASSEMBLY: Fountain should be assembled always on a strong and levelled base.

After positioning the fountain base and ensuring it's level, continue to build the fountain making sure that each bowl is levelled, using wedges (wood or plastic) where necessary and ensuring that these don't compromise the stability.

PRIMARY CARE: The following steps should be considered an important addition to the manual that you will find inside the pump box. It is very important to soften the water with a scale-remover and a algacide liquid. Every 2 months you have to drain the fountain, remove the pump, nozzles and filters and, if necessary, clean them with some vinegar or a scale-remover to dissolve the limestone in excess.



Trattamenti

TREATMENTS

TRAITEMENTS

BEARBEITUNGEN



I trattamenti che proponiamo su tutta la gamma dei nostri prodotti viene eseguita completamente a mano. L'aspetto finale è un invecchiamento quasi naturale che risalta le decorazioni ed i dettagli dei nostri modelli.

Il trattamento IDROPELLENTE (vedi n. 3-4-5-6-7-8) ha le seguenti funzioni:

- rallenta l'invecchiamento naturale
- rende impermeabile la superficie dei ns. prodotti
- dona maggior resistenza a tutti gli agenti atmosferici (soprattutto al gelo).

Produciamo 8 diversi tipi di sfumature:

1. Bianco naturale
2. Bianco antico
3. Bianco naturale + lucido
4. Bianco antico + lucido
5. Sfumatura tufo
6. Sfumatura terracotta
7. Black
8. Old London
9. Pietra delle Alpi



The treatments that we propose on our range are typically handmade.

The final appearance is an aging almost natural that show the decorations and the details of our models.

the water repellent treatment (see nr 3-4-5-6-7-8) has the following functions:

- it slows the natural aging
- it waterproofs the surface of our products
- it gives more resistance against the atmospheric agents (especially ice).

We produce 8 different kind of nuances:

1. Natural white
2. Antique white
3. Natural white + shiny
4. Antique white + shiny
5. Tufo nuance
6. Terracotta nuance
7. Black
8. Old London
9. Alps stone



Les traitements que nous proposons pour tous nos articles sont faits à main. L'aspect finale est près du vieillissement naturel et cela met en évidence les décorations et les détails des articles.

Le traitement hydrofuge (regardez nr 3-4-5-6-7-8) il a les fonctions suivantes:

- il ralentit le vieillissement naturel
- il imperméabilise la surface de nos articles
- il donne majeure résistance aux agents atmosphériques (surtout le gel).

Nous pouvons créer 8 nuances différentes:

1. Blanc naturel
2. Blanc antique
3. Blanc naturel + brillant
4. Blanc antique + brillant
5. Nuance tufo
6. Nuance terre cuite
7. Black
8. Old London
9. Pierre des Alpes



Die von uns vorgeschlagene Bearbeitungen auf die ganze Produktion werden komplett handgemacht. Das endliche Aussehen ist eine fast natürliche Alterung, die die Dekorationen und die Details unserer Modelle hervorhebt.

Die wasserabweisende Imprägnierung (siehe Nr. 3-4-5-6-7-8) hat darüber hinaus folgende Vorteile:

- es verlangsamt den Alterungsprozess (Ansetzen von Patina / Grünspan)
- die Oberflächen sind wasserabweisend und trotzdem atmungsaktiv
- die Produkte werden gegen Umwelteinflüsse geschützt und es erhöht die Lebensdauer.

Wir stellen 8 verschiedene Nuances her:

1. Natural weibes
2. Antik weibes
3. Natural weibes + glänzende
4. Antik weibes + glänzende
5. Nuance tufo
6. Nuance terracotta
7. Black
8. Old London
9. Alpenstain




1

Bianco naturale
Natural white
Blanc naturel
Natural weibes



2

Bianco antico
Antique white
Blanc antique
Antik weibes



3

Bianco naturale + lucido
Natural white + shiny
Blanc naturel + brillant
Natural weibes + glänzende



4

Bianco antico + lucido
Antique white + shiny
Blanc antique + brillant
Antik weibes + glänzende



5

Sfumatura tufo
Tufo nuance
Nouance tufo
Nuance tufo



6

Sfumatura terracotta
Terracotta nuance
Nouance terre cuite
Nuance terracotta



7

Black



8

Old London



9

Pietra delle Alpi
Alps stone
Pierre des Alpes
Alpenstein



Price \$670

ART. 2100	FONTANA CITTIGLIO 1	\$770
h	cm 125	
largh.	cm 60	
sporgenza	cm 62	
peso	kg 243	
weight	535.72 lbs	
height	49.21"	

ART. 2100 Ki1 - Kit idrico type 1
pompa + idraulica completa + ugello art. UG40



Price \$1780



ART. 2103	FONTANA NETTUNO	\$1780
h	cm 107	
ciotola	cm 138 x 88	
h esterna	cm 35 (senza piedini cm 25)	
h interna	cm 20	
peso	kg 341	
weight	751.77 lbs	
height	42.12"	
length - width	54.33" / 34.64"	

ART. 2103 Ki1 - Kit idrico type 1
pompa + ugello rame + idraulica completa


ART. 2103 KL1 - Kit luminoso type 1
1 farett LED art. FL01 + connection box + trasformatore

ART. 2103 KL2 - Kit luminoso type 2
1 farett LED RGB art. FLM01 + telecomando RC02 + connection box + trasformatore

ART. 2103 KL3 - Kit luminoso type 3
1 farett LED art. FL03 + connection box + trasformatore

ART. 2104 KL4 - Kit luminoso type 4
1 farett LED RGB art. FLM03 + telecomando RC02 + connection box + trasformatore





Price \$690

4



4

ART. 2111	FONTANA POSITANO
h	cm 150
ciotola Ø	cm 93 / 42
base Ø	cm 57
peso	kg 250
weight	551.15 lbs
diameter	36.61" / 16.53"
ART. 2111 Ki1 - Kit idrico type 1 pompa + idraulica completa	



Price \$680

4



4

ART. 2112	FONTANA PORTOVENERE \$680
h	cm 140
ciotola Ø	cm 93
base Ø	cm 57
peso	kg 233
weight	513.67 lbs
diameter	36.61" / 22.44"
ART. 2112 Ki1 - Kit idrico type 1 pompa + spruzzo rame + idraulica completa	





Price \$990

ART. 2114	FONTANA LINDA P.	\$990
h	cm 215	
ciotola Ø	cm 95	
peso	kg 387	
weight	851 lbs	
height	84.6"	
diameter	37.4"	

ART. 2114 Ki1 - Kit idrico type 1
pompa + idraulica completa





ART. 2120 FONTANA RAPALLO \$1180

h	cm 140
Ø	cm 88/56
peso	kg 210
weight	463.05 lbs
height	55.12"
diameter	34.65" / 22.05"

ART. 2120 Ki1 - Kit idrico type 1
pompa + idraulica completa



ART. 2121 FONTANA SABAUDIA \$1155

h	cm 125
base	cm 34x34
ciotola Ø	cm 80/55/34
peso	kg 180
weight	396.9 lbs
height	49.21"
diameter	31.50" / 21.65" / 13.39"

ART. 2121 Ki1 - Kit idrico type 1
pompa + idraulica completa





ART. 2150 FONTANA ALASSIO \$980

h	cm 110
ciotola Ø	cm 102
base Ø	cm 48
peso	kg 240
weight	528 lbs
height	43.3"
diameter	40.15"

ART. 2150 Ki1 - Kit idrico type 1

pompa + idraulica completa

ART. 2150 Ki2 - Kit idrico type 2

pompa + idraulica + corona con 18 ugelli art. UG01

ART. 2150 KL1 - Kit luminoso type 1

2 faretti LED art. FL01 + connection box + trasformatore

ART. 2150 KL2 - Kit luminoso type 2

2 faretti LED RGB art. FLM01 + telecomando RC02 + connection box + trasformatore



ART. 2151 FONTANA ISCHIA \$1460

h	cm 154
ciotola Ø	cm 102
base Ø	cm 48
peso	kg 227
weight	499 lbs
height	60.0"
diameter	40.15"

ART. 2151 Ki1 - Kit idrico type 1

pompa + idraulica completa

ART. 2151 Ki2 - Kit idrico type 2

pompa + idraulica + corona con 18 ugelli art. UG01

ART. 2151 KL1 - Kit luminoso type 1

2 faretti LED art. FL01 + connection box + trasformatore

ART. 2151 KL2 - Kit luminoso type 2

2 faretti LED RGB art. FLM01 + telecomando RC02 + connection box + trasformatore





ART. 2152 FONTANA COSTAZZURRA \$ 1490

h	cm 154
ciotola Ø	cm 102
base Ø	cm 48
peso	kg 228
weight	502.65 lbs
height	60.62"
diameter	40.15"

ART. 2152 Ki1 - Kit idrico type 1

pompa + spruzzo rame + idraulica completa

ART. 2152 Ki2 - Kit idrico type 2

pompa + spruzzo rame + idraulica completa + corona con 18 ugelli art. UG01

ART. 2152 KL1 - Kit luminoso type 1

2 faretti LED art. FL01 + connection box + trasformatore

ART. 2152 KL2 - Kit luminoso type 2

2 faretti LED RGB art. FLM01 + telecomando RC02 + connection box + trasformatore



ART. 2153 FONTANA BARCELONA \$ 1790

h	cm 178
ciotola Ø	cm 102
base Ø	cm 48
peso	kg 275
weight	605 lbs
height	670.1"
diameter	40.15"

ART. 2153 Ki1 - Kit idrico type 1

pompa + 2 spruzzo rame + idraulica completa

ART. 2153 Ki2 - Kit idrico type 2


pompa + 2 spruzzo rame + idraulica completa + corona con 18 ugelli art. UG01

ART. 2153 KL1 - Kit luminoso type 1

2 faretti LED art. FL01 + connection box + trasformatore

ART. 2153 KL2 - Kit luminoso type 2

2 faretti LED RGB art. FLM01 + telecomando RC02 + connection box + trasformatore





4

ART. 2154 FONTANA PORTOFINO \$1330

h	cm 147
ciotola Ø	cm 102
base Ø	cm 48
peso	kg 264
weight	581 lbs
height	57.9"
diameter	40.15"

ART. 2154 Ki1 - Kit idrico type 1
pompa + spruzzo rame + idraulica completa

ART. 2154 Ki2 - Kit idrico type 2

pompa + spruzzo rame + idraulica completa + corona con 18 ugelli art. UG01

ART. 2154 KL1
Kit luminoso type 1

2 faretti LED art. FL01 + connection box + trasformatore

ART. 2154 KL2
Kit luminoso type 2

2 faretti LED RGB art. FLM01 + telecomando RC02 + connection box + trasformatore



4



Tufo Nuance

5

ART. 2155 FONTANA BRUXELLES P.\$1290

h	cm 154
ciotola Ø	cm 102
base Ø	cm 48
peso	kg 221
weight	487.22 lbs
height	60.62"
diameter	40.15"

ART. 2155 Ki1 - Kit idrico type 1
pompa + spruzzo rame + idraulica completa

ART. 2155 Ki2 - Kit idrico type 2

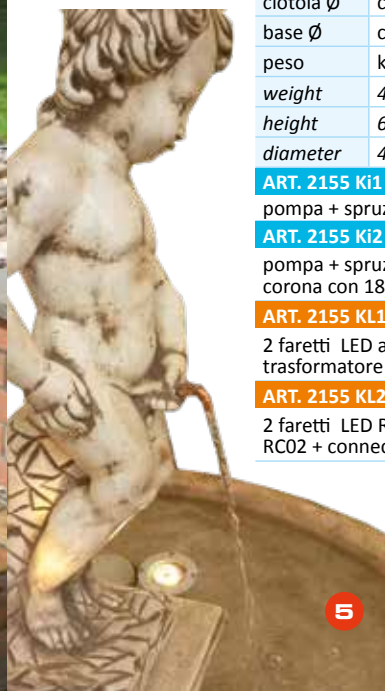
pompa + spruzzo rame + idraulica completa + corona con 18 ugelli art. UG01

ART. 2155 KL1 - Kit luminoso type 1

2 faretti LED art. FL01 + connection box + trasformatore

ART. 2155 KL2 - Kit luminoso type 2

2 faretti LED RGB art. FLM01 + telecomando RC02 + connection box + trasformatore



5





ART. 2156 FONTANA ANANAS \$1330

h	cm 131
ciotola Ø	cm 102
base Ø	cm 48
peso	kg 219
weight	482 lbs
height	51.57"
diameter	40.15"

ART. 2156 Ki1 - Kit idrico type 1

pompa + idraulica completa

ART. 2156 Ki2 - Kit idrico type 2

pompa + idraulica + corona con 18 ugelli art. UG01

ART. 2156 KL1 - Kit luminoso type 1

2 faretti LED art. FL01 + connection box + trasformatore

ART. 2156 KL2 - Kit luminoso type 2

2 faretti LED RGB art. FLM01 + telecomando RC02 + connection box + trasformatore



tufo finish



ART. 2157 FONTANA CECINA \$1290

h	cm 80
ciotola Ø	cm 102
base Ø	cm 48
peso	kg 190
weight	418.87 lbs
height	31.49"
diameter	40.15"

ART. 2157 Ki1 - Kit idrico type 1

pompa + idraulica completa + ugello art. UG17

ART. 2157 KL1 - Kit luminoso type 1

1 proiettore RGB art. FLM12 + telecomando RC02 + trasformatore + connection box





ART. 2158 FONTANA TARQUINIA \$1290

h	cm 80
ciotola Ø	cm 102
base Ø	cm 48
peso	kg 190
weight	418.87 lbs
height	31.49"
diameter	40.15"

ART. 2158 Ki1 - Kit idrico type 1


pompa + idraulica completa + 2 ugello UG02 + 1 ugello UG03

ART. 2158 KL1 - Kit luminoso type 1

2 faretti LED art. FL01 + connection box + trasformatore

ART. 2158 KL2 - Kit luminoso type 2

2 faretti LED RGB art. FLM01 + telecomando RC02 + connection box + trasformatore



ART. 2159 FONTANA LAZISE \$1290

h	cm 80
ciotola Ø	cm 102
base Ø	cm 48
peso	kg 190
weight	418.87 lbs
height	31.49"
diameter	40.15"

ART. 2159 Ki1 - Kit idrico type 1

pompa + idraulica completa + 1 ugello art. UG11

ART. 2159 KL1 - Kit luminoso type 1

1 proiettore RGB art. FLM12 + telecomando RC02 + trasformatore + connection box





Price \$1440

5



Ki1



Ki2

ART. 2160 FONTANA VESUVIO

h	cm 90
Ø	cm 102
base Ø	cm 48
peso	kg 210
weight	462.97 lbs
height	35.93"
diameter	40.15" / 18.89"



Attendere il raffreddamento prima di effettuare la ricarica



Wait for the cooling before refueling

ART. 2160 Ki1 - Kit idrico type 1

pompa + idraulica + 20 kg sassi

ART. 2160 Ki2 - Kit idrico type 2

pompa + idraulica + biocamino con coperchio + 10 kg sassi

ART. 2160 KL1 - Kit luminoso type 1

2 faretti LED art. FL01 + connection box + trasformatore

ART. 2160 KL2 - Kit luminoso type 2

2 faretti LED RGB art. FLM01 + telecomando RC02 + connection box + trasformatore



Price \$2920

ART. 2170 FONTANA MERCURIO

h	cm 34
larghezza	cm 130x130
peso	kg 312
weight	687.84 lbs
height	13.38"
diameter	51.18" / 51.18"

7



ART. 2170 Ki1 - Kit idrico type 1

pompa + sfera in acciaio Ø cm 40 art. UG54 + idraulica

ART. 2170 KL1 - Kit luminoso type 1

2 faretti LED art. FL01 + 2 ferma-faretto con fischer + trasformatore + connettore box


ART. 2170 KL2 - Kit luminoso type 2

2 faretti multicolor RGB art. FLM01 + 2 ferma-faretto con fischer + trasformatore + connection box + telecomando

ART. VV20 - VASCA IN RESINA

h	cm 31x87x87
peso	kg 13
weight	28.66 lbs
height	12.20"/34.25"/34.25





Price \$2440

ART. 2171	FONTANA BILBAO
h	cm 34
larghezza	cm 130x130
peso	kg 312
weight	687.84 lbs
height	13.38"
diameter	51.18" / 51.18"

ART. 2171 Ki1 - Kit idrico type 1
pompa + ugello campana art. UG14 + idraulica

ART. 2171 KL1 - Kit luminoso type 1
2 faretti LED art. FL01 + 2 ferma-faretto con fischer + trasformatore + connettore box

ART. 2171 KL2 - Kit luminoso type 2
2 faretti multicolor RGB art. FLM01 + 2 ferma-faretto con fischer + trasformatore + connection box + telecomando

ART. VV20 - VASCA IN RESINA

h	cm 31x87x87
peso	kg 13
weight	28.66 lbs
height	12.20"/34.25"/34.25



ART. 2186 FONTANA DELFINETTO \$2490

h	cm 65
vasca	cm 155 x 120
peso	kg 260
weight	572 lbs
height	25.6"
length - width	61.0" - 47.2"

ART. 2186 Ki1 - Kit idrico type 1
pompa + idraulica completa

ART. 2186 KL1 - Kit luminoso type 1
1 faretto LED art. FL01 + trasformatore + connection box

ART. 2186 KL2 - Kit luminoso type 2
1 faretto LED RGB art. FLM01 + trasformatore + connection box + telecomando art. RC02

ART. 2186 KL3 - Kit luminoso type 3
1 faretto LED art. FL03 + trasformatore + connection box

ART. 2186 KL4 - Kit luminoso type 4
1 faretto LED RGB art. FLM03 + trasformatore + connection box + telecomando art. RC02





ART. 2187 FONTANA LAGOS \$2450

h	cm 65
vasca	cm 155 x 120
peso	kg 235
weight	518.08 lbs
height	25.6"
length - width	61.0" - 47.2"

ART. 2187 Ki1 - Kit idrico type 1
pompa + idraulica completa

ART. 2187 KL1 - Kit luminoso type 1
1 faretto LED art. FL01 + trasformatore + connection box

ART. 2187 KL2 - Kit luminoso type 2
1 faretto LED RGB art. FLM01 + trasformatore + connection box + telecomando art. RC02

ART. 2187 KL3 - Kit luminoso type 3
1 faretto LED art. FL03 + trasformatore + connection box

ART. 2187 KL4 - Kit luminoso type 4
1 faretto LED RGB art. FLM03 + trasformatore + connection box + telecomando art. RC02



ART. 2190 FONTANA SIENA \$1890

h	cm 165
vasca Ø	cm 125
base Ø	cm 73
peso	kg 390
weight	859.80 lbs
height	65.96"
diameter	49.21"

ART. 2190 Ki1 - Kit idrico type 1
pompa + spruzzo rame + idraulica completa

ART. 2190 Ki2 - Kit idrico type 2
pompa + spruzzo rame + idraulica completa + corona con 24 ugelli art. UG01

ART. 2190 KL1 - Kit luminoso type 1
2 faretto LED art. FL01 + trasformatore + connection box

ART. 2190 KL2 - Kit luminoso type 2
2 faretto LED RGB art. FLM01 + trasformatore + connection box + telecomando art. RC02

ART. 2190 KL3 - Kit luminoso type 3
2 faretto LED art. FL03 + trasformatore + connection box

ART. 2190 KL4 - Kit luminoso type 4
2 faretto LED RGB art. FLM03 + trasformatore + connection box + telecomando art. RC02





ART. 2191	FONTANA JESOLO	\$1790
-----------	----------------	--------

h	cm 153
vasca Ø	cm 125
base Ø	cm 73
peso	kg 400
weight	882 lbs
height	60.2"
diameter	47.2"

ART. 2191 Ki1 - Kit idrico type 1

pompa + spruzzo rame + idraulica completa

ART. 2191 Ki2 - Kit idrico type 2

pompa + spruzzo rame + idraulica completa + corona con 24 ugelli art. UG01

ART. 2191 KL1 - Kit luminoso type 1

2 faretto LED art. FL01 + trasformatore + connection box

ART. 2191 KL2 - Kit luminoso type 2


2 faretto LED RGB art. FLM01 + trasformatore + connection box + telecomando art. RC02

ART. 2191 KL3 - Kit luminoso type 3

2 faretto LED art. FL03 + trasformatore + connection box

ART. 2191 KL4 - Kit luminoso type 4

2 faretto LED RGB art. FLM03 + trasformatore + connection box + telecomando art. RC02



Price \$1660

ART. 2192	FONTANA CAMOGLI
h	cm 108
ciotola Ø	cm 125
base Ø	cm 73
peso	kg 280
weight	616 lbs
height	42.5"
diameter	49.2"



ART. 2192 Ki1 - Kit idrico type 1

pompa + idraulica completa + ugello art. UG08

ART. 2192 Ki2 - Kit idrico type 2

pompa + spruzzo rame + idraulica completa + corona con 24 ugelli art. UG08

ART. 2192 KL1 - Kit luminoso type 1

2 faretto LED art. FL01 + trasformatore + connection box

ART. 2192 KL2 - Kit luminoso type 2

2 faretto LED RGB art. FLM01 + trasformatore + connection box + telecomando art. RC02

ART. 2192 KL3 - Kit luminoso type 3

2 faretto LED art. FL03 + trasformatore + connection box

ART. 2192 KL4 - Kit luminoso type 4

2 faretto LED RGB art. FLM03 + trasformatore + connection box + telecomando art. RC02





Price \$1770

ART. 2193 FONTANA GIGLIO DI FIRENZE

h	cm 132
ciotola Ø	cm 125
base Ø	cm 73
peso	kg 300
weight	661.38 lbs
height	51.96"
diameter	49.21"

ART. 2193 Ki1 - Kit idrico type 1

pompa + idraulica completa

ART. 2193 Ki2 - Kit idrico type 2

pompa + idraulica completa + corona con 24 ugelli art. UG01

ART. 2193 KL1 - Kit luminoso type 1

2 faretto LED art. FL01 + trasformatore + connection box

ART. 2193 KL2 - Kit luminoso type 2

2 faretto LED RGB art. FLM01 + trasformatore + connection box + telecomando art. RC02

ART. 2193 KL3 - Kit luminoso type 3

2 faretto LED art. FL03 + trasformatore + connection box

ART. 2193 KL4 - Kit luminoso type 4

2 faretto LED RGB art. FLM03 + trasformatore + connection box + telecomando art. RC02

2





ART. 2195 FONTANA ERCOLANO \$1440

h	cm 70
ciotola Ø	cm 125
base Ø	cm 73
peso	kg 260
weight	573 lbs
height	27.55"
diameter	47.24"

ART. 2195 Ki1 - Kit idrico type 1
pompa + ugello art. UG15 + idraulica completa

ART. 2195 KL1 - Kit luminoso type 1

1 proiettore LED RGB multicolor art. FLM12 + trasformatore + connection box + telecomando art. RC02



ART. 2196 FONTANA TAORMINA \$1450

h	cm 70
ciotola Ø	cm 125
base Ø	cm 73
peso	kg 260
weight	573 lbs
height	27.55"
diameter	47.24"

ART. 2196 Ki1 - Kit idrico type 1
pompa + ugello art. UG24 + idraulica completa

ART. 2196 KL1 - Kit luminoso type 1

2 faretto LED art. FL01 + trasformatore + connection box

ART. 2196 KL2 - Kit luminoso type 2

2 faretto LED RGB art. FLM01 + trasformatore + connection box + telecomando art. RC02

ART. 2196 KL3 - Kit luminoso type 3

2 faretto LED art. FL03 + trasformatore + connection box

ART. 2196 KL4 - Kit luminoso type 4

2 faretto LED RGB art. FLM03 + trasformatore + connection box + telecomando art. RC02





2



2

ART. 2215 FONTANA NIAGARA \$2660

h	cm 195
ciotola Ø	cm 125/88/56
base Ø	cm 60
peso	kg 510
weight	1122 lbs
height	76.8"
diameter	49.21"/34.64"/22.04"

ART. 2215 Kit1 - Kit idrico type 1
pompa + idraulica completa



5



5

6

7

8

9

FONTANE Ø CM 130 - 149



ART. 2220	FONTANA NIZZA	\$2222
h	cm 145	
ciotola Ø	cm 130	
base Ø	cm 100	
peso	kg 260	
weight	572 lbs	
height	57.1"	
diameter	51.2"	

ART. 2220 Ki1 - Kit idrico type 1
pompa + idraulica completa + 3 spruzzo rame

ART. 2220 Ki2 - Kit idrico type 2
pompa + 3 spruzzo rame + idraulica completa + corona con 20 ugelli art. UG01

ART. 2220 KL1 - Kit luminoso type 1
2 faretto LED art. FL01 + trasformatore + connection box

ART. 2220 KL2 - Kit luminoso type 2
2 faretto LED RGB art. FLM01 + trasformatore + connection box + telecomando art. RC02

ART. 2220 KL3 - Kit luminoso type 3
2 faretto LED art. FL03 + trasformatore + connection box

ART. 2220 KL4 - Kit luminoso type 4
2 faretto LED RGB art. FLM03 + trasformatore + connection box + telecomando art. RC02



ART. 2221	FONTANA AGRIGENTO	\$2590
h	cm 195	
ciotola Ø	cm 130	
base Ø	cm 100	
peso	kg 410	
weight	902 lbs	
height	76.0"	
diameter	51.2"	

ART. 2221 Ki1 - Kit idrico type 1
pompa + idraulica completa

ART. 2221 Ki2 - Kit idrico type 2
pompa + idraulica completa + corona con 20 ugelli art. UG01

ART. 2221 KL1 - Kit luminoso type 1
2 faretto LED art. FL01 + trasformatore + connection box

ART. 2221 KL2 - Kit luminoso type 2
2 faretto LED RGB art. FLM01 + trasformatore + connection box + telecomando art. RC02

ART. 2221 KL3 - Kit luminoso type 3
2 faretto LED art. FL03 + trasformatore + connection box

ART. 2221 KL4 - Kit luminoso type 4
2 faretto LED RGB art. FLM03 + trasformatore + connection box + telecomando art. RC02





\$2240

ART. 2222 FONTANA LIVIGNO

h	cm 180
ciotola Ø	cm 130
base Ø	cm 100
peso	kg 350
weight	771.61 lbs
height	66.9"
diameter	51.18"

ART. 2222 Ki1 - Kit idrico type 1
pompa + idraulica completa

ART. 2222 Ki2 - Kit idrico type 2
pompa + idraulica completa +
corona con 20 ugelli art. UG01

ART. 2222 KL1 - Kit luminoso type 1

2 faretto LED art. FL01 + trasformatore +
connection box

ART. 2222 KL2 - Kit luminoso type 2

2 faretto LED RGB art. FLM01 + trasformatore
+ connection box + telecomando art. RC02

ART. 2222 KL3 - Kit luminoso type 3

2 faretto LED art. FL03 + trasformatore +
connection box

ART. 2222 KL4 - Kit luminoso type 4

2 faretto LED RGB art. FLM03 + trasformatore
+ connection box + telecomando art. RC02



Price \$2230

ART. 2223 FONTANA POZZUOLI

h	cm 160
ciotola Ø	cm 130
base Ø	cm 100
peso	kg 385
weight	847 lbs
height	63"
diameter	51.2"

ART. 2223 Ki1 - Kit idrico type 1
pompa + idraulica completa

ART. 2223 Ki2 - Kit idrico type 2
pompa + idraulica completa +
corona con 20 ugelli art. UG01

ART. 2223 KL1 - Kit luminoso type 1

2 faretto LED art. FL01 + trasformatore +
connection box

ART. 2223 KL2 - Kit luminoso type 2

2 faretto LED RGB art. FLM01 + trasformatore
+ connection box + telecomando art. RC02

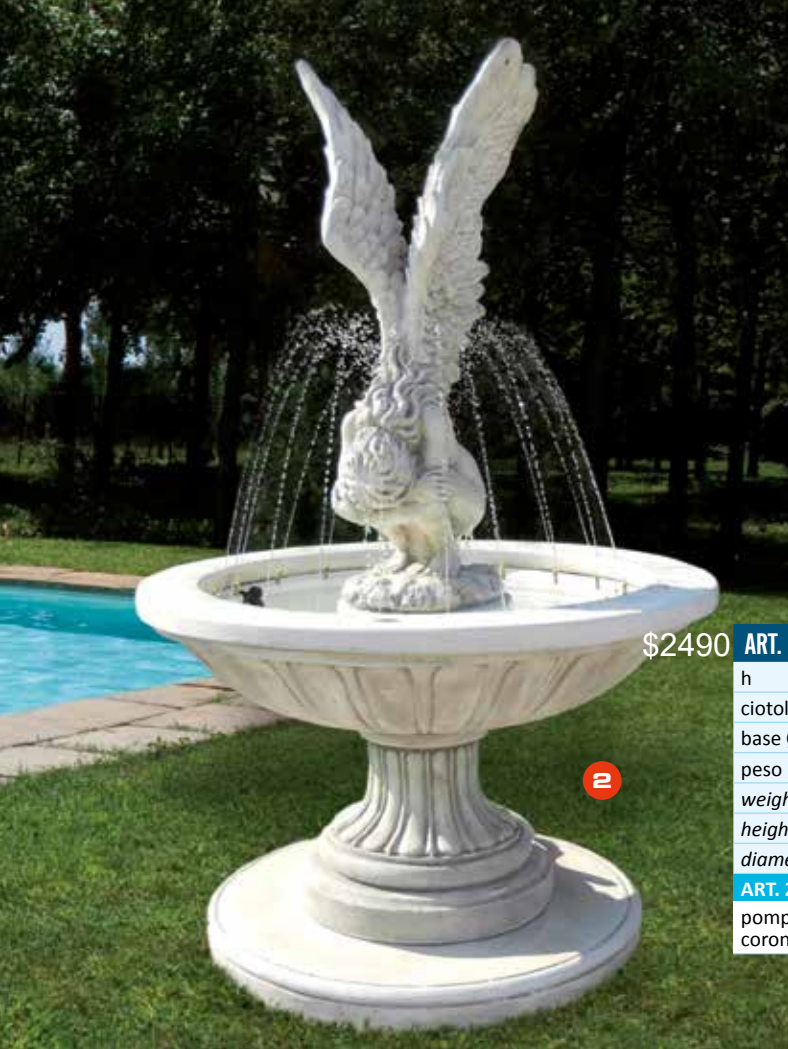
ART. 2223 KL3 - Kit luminoso type 3

2 faretto LED art. FL03 + trasformatore +
connection box

ART. 2223 KL4 - Kit luminoso type 4

2 faretto LED RGB art. FLM03 + trasformatore
+ connection box + telecomando art. RC02





\$2490

ART. 2224	FONTANA FATA DEL VENTO
h	cm 190
ciotola Ø	cm 130
base Ø	cm 100
peso	kg 420
weight	925.94 lbs
height	74.8"
diameter	51.18"
ART. 2224 Ki2 - Kit idrico type 2	
pompa + idraulica completa + corona con 20 ugelli art. UG01	

ART. 2224 KL1 - Kit luminoso type 1	
2 faretto LED art. FL01 + trasformatore + connection box	
ART. 2224 KL2 - Kit luminoso type 2	
2 faretto LED RGB art. FLM01 + trasformatore + connection box + telecomando art. RC02	
ART. 2224 KL3 - Kit luminoso type 3	
2 faretto LED art. FL03 + trasformatore + connection box	
ART. 2224 KL4 - Kit luminoso type 4	
2 faretto LED RGB art. FLM03 + trasformatore + connection box + telecomando art. RC02	



ART. 2225	FONTANA ATLANTE	\$2390
h	cm 171	
ciotola Ø	cm 130	
base Ø	cm 100	
peso	kg 383	
weight	844.37 lbs	
height	67.32"	
diameter	51.18"	
ART. 2225 Ki2 - Kit idrico type 2		
pompa + idraulica completa + corona con 20 ugelli art. UG01		
ART. 2225 KL1 - Kit luminoso type 1		
2 faretto LED art. FL01 + trasformatore + connection box		
ART. 2225 KL2 - Kit luminoso type 2		
2 faretto LED RGB art. FLM01 + trasformatore + connection box + telecomando art. RC02		
ART. 2225 KL3 - Kit luminoso type 3		
2 faretto LED art. FL03 + trasformatore + connection box		
ART. 2225 KL4 - Kit luminoso type 4		
2 faretto LED RGB art. FLM03 + trasformatore + connection box + telecomando art. RC02		






ART. 2226 | FONTANA VIESTE \$2190

h	cm 80
ciotola Ø	cm 130
base Ø	cm 100
peso	kg 330
weight	728 lbs
height	31,49"
diameter	51.18"

ART. 2226 K11 - Kit idrico type 1
pompa + ugello art. UG11 + idraulica completa

ART. 2226 KL1 - Kit luminoso type 1

1 proiettore LED RGB multicolor art. FLM12 + trasformatore + connection box + telecomando art. RC02



ART. 2227 | FONTANA FALCONARA \$2290

h	cm 80
ciotola Ø	cm 130
base Ø	cm 100
peso	kg 330
weight	728 lbs
height	31,49"
diameter	51.18"

ART. 2227 K11 - Kit idrico type 1
pompa + ugello art. UG14 + idraulica completa

ART. 2227 KL1 - Kit luminoso type 1

1 proiettore LED RGB multicolor art. FLM12 + trasformatore + connection box + telecomando art. RC02



FONTANE Ø CM 150 - 179

ART. 2250	FONTANA LINDA G. \$2990
h	cm 275
ciotola Ø	cm 150
base Ø	cm 76x76
peso	kg 637
weight	1401 lbs
height	108.3"
diameter	59"

ART. 2250 Ki1 - Kit idrico type 1

pompa + idraulica completa + troppo pieno art. TP02

ART. 2250 KL1 - Kit luminoso type 1

4 faretto LED art. FL01 + trasformatore + connection box

ART. 2250 KL2 - Kit luminoso type 2

4 faretto LED RGB art. FLM01 + trasformatore + connection box + telecomando art. RC02

ART. 2250 KL3 - Kit luminoso type 3

4 faretto LED art. FL03 + trasformatore + connection box

ART. 2250 KL4 - Kit luminoso type 4

4 faretto LED RGB art. FLM03 + trasformatore + connection box + telecomando art. RC02

Type text here





ART. 2251	FONTANA PARADISO	\$2490
h	cm 173	
ciotola Ø	cm 150	
base Ø	cm 100	
peso	kg 430	
weight	946 lbs	
height	68.1"	
diameter	59.1"	

ART. 2251 Ki1 - Kit idrico type 1

pompa + idraulica completa + troppo pieno art. TP02

ART. 2251 Ki2 - Kit idrico type 2

pompa + corona con 26 ugelli UG01 + idraulica completa + troppo pieno art. TP02

ART. 2251 KL1 - Kit luminoso type 1

2 faretto LED art. FL01 + trasformatore + connection box

ART. 2251 KL2 - Kit luminoso type 2

2 faretto LED RGB Multicolor art. FLM01 + trasformatore + connection box + telecomando art. RC02

ART. 2251 KL3 - Kit luminoso type 3

2 faretto LED art. FL03 + trasformatore + connection box

ART. 2251 KL4 - Kit luminoso type 4

2 faretto LED RGB Multicolor art. FLM03 + trasformatore + connection box + telecomando art. RC02



ART. 2252	FONTANA MANTOVA	\$2790
h	cm 190	
ciotola Ø	cm 150	
base Ø	cm 100	
peso	kg 436	
weight	959 lbs	
height	74.8"	
diameter	59.1"	

ART. 2252 Ki2 - Kit idrico type 2

pompa + corona con 26 ugelli UG01 + idraulica completa + troppo pieno art. TP02

ART. 2252 KL1 - Kit luminoso type 1

2 faretto LED art. FL01 + trasformatore + connection box

ART. 2252 KL2 - Kit luminoso type 2

2 faretto LED RGB Multicolor art. FLM01 + trasformatore + connection box + telecomando art. RC02

ART. 2252 KL3 - Kit luminoso type 3

2 faretto LED art. FL03 + trasformatore + connection box

ART. 2252 KL4 - Kit luminoso type 4

2 faretto LED RGB Multicolor art. FLM03 + trasformatore + connection box + telecomando art. RC02





ART. 2253 FONTANA VIENNA \$2890

h	cm 235
ciotola Ø	cm 150
base Ø	cm 76x76
peso	kg 440
weight	968 lbs
height	92.5"
diameter	59.1"

ART. 2253 Ki1 - Kit idrico type 1

pompa + idraulica completa + troppo pieno art. TP02

ART. 2253 Ki2 - Kit idrico type 2

pompa + corona con 26 ugelli UG01 + idraulica completa + troppo pieno art. TP02

ART. 2253 KL1 - Kit luminoso type 1

2 faretto LED art. FL01 + trasformatore + connection box

ART. 2253 KL2 - Kit luminoso type 2

2 faretto LED RGB Multicolor art. FLM01 + trasformatore + connection box + telecomando art. RC02

ART. 2253 KL3 - Kit luminoso type 3

2 faretto LED art. FL03 + trasformatore + connection box

ART. 2253 KL4 - Kit luminoso type 4

2 faretto LED RGB Multicolor art. FLM03 + trasformatore + connection box + telecomando art. RC02





ART. 2254 FONTANA PISA \$2590

h	cm 160
ciotola Ø	cm 150
base Ø	cm 100
peso	kg 425
weight	935 lbs
height	63.0"
diameter	59.1"

ART. 2254 Ki1 - Kit idrico type 1

pompa + idraulica completa + troppo pieno art. TP02

ART. 2254 Ki2 - Kit idrico type 2

pompa + corona con 26 ugelli UG01 + idraulica completa + troppo pieno art. TP02

ART. 2254 KL1 - Kit luminoso type 1

2 faretto LED FLO1 + trasformatore + connection box

ART. 2254 KL2 - Kit luminoso type 2

2 faretto LED RGB Multicolor art. FLM01 + trasformatore + connection box + telecomando art. RC02

ART. 2254 KL3 - Kit luminoso type 3

2 faretto LED art. FLO3 + trasformatore + connection box

ART. 2254 KL4 - Kit luminoso type 4

2 faretto LED RGB Multicolor art. FLM03 + trasformatore + connection box + telecomando art. RC02





ART. 2255	FONTANA AMALFI \$2290
h	cm 115
ciotola Ø	cm 150
base Ø	cm 76x76
peso	kg 350
weight	771 lbs
height	45.27"
diameter	59.1"

ART. 2255 Ki1 - Kit idrico type 1
pompa + ugello UG24 + idraulica completa

ART. 2255 KL1 - Kit luminoso type 1

2 faretto LED FL01 + trasformatore + connection box

ART. 2255 KL2 - Kit luminoso type 2

2 faretto LED RGB Multicolor art. FLM01 + trasformatore + connection box + telecomando art. RC02

ART. 2255 KL3 - Kit luminoso type 3

2 faretto LED art. FL03 + trasformatore + connection box

ART. 2255 KL4 - Kit luminoso type 4

2 faretto LED RGB Multicolor art. FLM03 + trasformatore + connection box + telecomando art. RC02



ART. 2256	FONTANA SENIGALLIA \$2290
h	cm 70
ciotola Ø	cm 150
base Ø	cm 100
peso	kg 340
weight	749 lbs
height	27.55"
diameter	59.1"


ART. 2256 Ki1 - Kit idrico type 1
pompa + ugello UG15 + idraulica completa

ART. 2256 KL1 - Kit luminoso type 1

1 proiettore LED RGB Multicolor art. FLM12 + telecomando art. RC02 + trasformatore + connection box



FONTANE Ø CM 180 - 200



4
Price \$2990

ART. 2270	FONTANA NETTUNO G.
h	cm 70 (sfera esclusa) cm 120 (sfera inclusa)
ciotola Ø	cm 185
base Ø	cm 100
peso	kg 602
weight	3,327.18 lbs
diameter	72.83"
height	27.55"/47.24"

ART. 2270 Ki1 - Kit idrico type 1
pompa + sfera acciaio Ø cm 50 art. UG52 + idraulica

ART. 2270 KL1 - Kit luminoso type 1
3 faretti LED art. FL01 + trasformatore + connection box

ART. 2270 KL2 - Kit luminoso type 2
3 faretti LED RGB art. FLM01 + trasformatore + connection box + telecomando

ART. 2270 KL3 - Kit luminoso type 3
3 faretti LED art. FL03 + trasformatore + connection box

ART. 2270 KL4 - Kit luminoso type 4
3 faretti LED RGB art. FLM03 + trasformatore + connection box + telecomando





ART. 2280 FONTANA 5 TERRE \$2900

h	cm 144
ciotola Ø	cm 185
peso	kg 368
weight	811.44 lbs
height	56.69"
diameter	72.83"

ART. 2280 Ki1 - Kit idrico type 1

2 pompe + 1 ugello UG04 + 3 ugelli UG08 + idraulica completa

ART. 2280 KRA - Kit rabbocco automatico

sensore livello acqua + elettro valvola + idraulica

ART. 2280 KL1 - Kit luminoso type 1

2 faretto LED FLO1 + trasformatore + connection box

ART. 2280 KL2 - Kit luminoso type 2

2 faretto LED RGB Multicolor art. FLM01 + trasformatore + connection box + telecomando art. RC02


ART. 2280 KL3 - Kit luminoso type 3

2 faretto LED art. FL03 + trasformatore + connection box

ART. 2280 KL4 - Kit luminoso type 4

2 faretto LED RGB Multicolor art. FLM03 + trasformatore + connection box + telecomando art. RC02





4

ART. 2281 FONTANA VERONA \$2880

h	cm 120
ciotola Ø	cm 185
peso	kg 355
weight	781 lbs
height	47.2"
diameter	72.83"

ART. 2281 Ki1 - Kit idrico type 1

pompa + idraulica completa + gomito rame + 3 ugelli UG05

ART. 2281 KRA - Kit rabbocco automatico

sensore livello acqua + elettro valvola + idraulica

ART. 2281 KL1 - Kit luminoso type 1

2 faretto LED FL01 + trasformatore + connection box

ART. 2281 KL2 - Kit luminoso type 2

2 faretto LED RGB Multicolor art. FLM01 + trasformatore + connection box + telecomando art. RC02

ART. 2281 KL3 - Kit luminoso type 3

2 faretto LED art. FL03 + trasformatore + connection box

ART. 2281 KL4 - Kit luminoso type 4

2 faretto LED RGB Multicolor art. FLM03 + trasformatore + connection box + telecomando art. RC02



ART. 2282	FONTANA OLBIA	\$2870
h	cm 120	
ciotola Ø	cm 185	
peso	kg 330	
weight	727.52 lbs	
height	47.24"	
diameter	72.83"	

ART. 2282 Ki1 - Kit idrico type 1

2 pompe + 3 gomito rame + 3 ugelli UG08 + idraulica completa

ART. 2282 KRA - Kit rabbocco automatico

seniore livello acqua + elettro valvola + idraulica

ART. 2282 KL1 - Kit luminoso type 1

2 faretto LED FLO1 + trasformatore + connection box

ART. 2282 KL2 - Kit luminoso type 2

2 faretto LED RGB Multicolor art. FLM01 + trasformatore + connection box + telecomando art. RC02

ART. 2282 KL3 - Kit luminoso type 3

2 faretto LED art. FLO3 + trasformatore + connection box

ART. 2282 KL4 - Kit luminoso type 4

2 faretto LED RGB Multicolor art. FLM03 + trasformatore + connection box + telecomando art. RC02



FONTANE Ø CM 201 - 239



Price
\$5400

Shown in London Black

ART. 2300	FONTANA BORDIGHERA
h	cm 142
bordura Ø	cm 234 - h cm 38
peso	kg 764
weight	1,684 lbs
height	55.90"
diameter	78.74"/94.48"

ART. 2300 KL1 - Kit luminoso type 1
3 faretto LED FL03 + trasformatore + connection box

ART. 2300 KL2 - Kit luminoso type 2
3 faretto LED Multicolor FLM03 + trasformatore + connection box + telecomando art. RC02


ART. 2300 KRA - Kit rabbocco automatico
sensore livello acqua + elettro valvola + idraulica


ART. 2300 Ki1 - Kit idrico type 1
pompa + idraulica completa per 1 zampillo acqua dal putto + troppo pieno art. TP02

ART. VV4 - VASCA IN VETRORESINA	ART. VV10 - VASCA IN VETRORESINA
h	cm 30
Ø	cm 200
peso	kg 45
weight	99.20 lbs
height	10.23"
diameter	78.74"

ART. 2300 Ki2 - Kit idrico type 2
pompa + idraulica completa per 1 zampillo acqua dal putto + 2 zampillo acqua dalla vasca UG03 + troppo pieno art. TP02

h	cm 30
Ø	cm 200
peso	kg 45
weight	99.20 lbs
height	10.23"
diameter	78.74"





Price \$4900

ART. 2301	FONTANA GENOVA
h	cm 115
bordura Ø	cm 234 - h cm 38
peso	kg 670
weight	1,474 lbs
height	45.3"
diameter	78.74"/94.48"

ART. 2301 Ki1 - Kit idrico type 1
pompa + idraulica completa per 1 zampillo acqua dal putto + troppo pieno art. TP02

ART. VV4 - VASCA IN VETRORESINA	
h	cm 30
Ø	cm 200
peso	kg 45
weight	99.20 lbs
height	10.23"
diameter	78.74"

ART. 2301 Ki2 - Kit idrico type 2
pompa + idraulica completa per 1 zampillo acqua dal putto + 2 zampillo acqua dalla vasca UG24 + troppo pieno art. TP02

ART. VV10 - VASCA IN VETRORESINA	
h	cm 30
Ø	cm 200
peso	kg 45
weight	99.20 lbs
height	10.23"
diameter	78.74"

ART. 2301 KL1 - Kit luminoso type 1
3 faretto LED FL03 + trasformatore + connection box

ART. 2301 KL2 - Kit luminoso type 2
3 faretto LED Multicolor FLM03 + trasformatore + connection box + telecomando RC02

ART. 2301 KRA - Kit rabbocco automatico
sensores livello acqua + elettro valvola + idraulica





Price \$4440

ART. 2302	FONTANA RICCIONE
h	cm 80
bordura Ø	cm 234 - h cm 38
peso	kg 625
weight	1,377.88 lbs
height	31.49"
diameter	78.74"/92.12"

ART. 2302 Ki2 - Kit idrico type 2	
pompa + idraulica completa per 1 zampillo centrale UG07 + 2 zampillo acqua dalla vasca UG11 - troppo pieno art. TP02	

ART. VV10 - VASCA IN VETRORESINA	
h	cm 30
Ø	cm 200
peso	kg 45
weight	99.20 lbs
height	10.23"
diameter	78.74"

ART. 2302 KL1 - Kit luminoso type 1
3 faretto LED FLO3 + trasformatore + connection box

ART. 2302 KL2 - Kit luminoso type 2
3 faretto LED Multicolor FLM03 + trasformatore + connection box + telecomando RC02

ART. 2302 KRA - Kit rabbocco automatico
sensores livello acqua + elettro valvola + idraulica





Price \$4430

ART. 2303	FONTANA ALBA ADRIATICA
bordura Ø	cm 234 - h cm 38
peso	kg 620
weight	1,366.86 lbs
height	13.38"/ 16.53"
diameter	78.74"/92.12"

ART. 2303 Kit2 - Kit idrico type 2
pompa + idraulica completa per 1 zampillo centrale UG12 + 2 zampillo laterale UG24 + troppo pieno art. TP02

ART. VV10 - VASCA IN VETRORESINA	
h	cm 30
Ø	cm 200
peso	kg 45
weight	99.20 lbs
height	10.23"
diameter	78.74"

ART. 2303 KL1 - Kit luminoso type 1
3 faretto LED FL03 + trasformatore + connection box

ART. 2303 KL2 - Kit luminoso type 2
3 faretto LED Multicolor FLM03 + 1 proiettore LED Multicolor FLM12 + telecomando RC02 + trasformatore + connection box

ART. 2303 KRA - Kit rabbocco automatico
sensoire livello acqua + elettro valvola + idraulica





Price \$4690

ART. 2310	FONTANA CHIOGGIA
h	cm 160
bordura Ø	cm 234 - h cm 35
peso	kg 750
weight	1,6853.70 lbs
height	63"
diameter	78.74"/94.48"

ART. 2310 Ki1 - Kit idrico type 1
pompa + idraulica completa per 1 zampillo acqua dal putto + troppo pieno art. TP02

ART. VV4 - VASCA IN VETRORESINA	
h	cm 30
Ø	cm 200
peso	kg 45
weight	99.20 lbs
height	10.23"
diameter	78.74"

ART. 2310 Ki2 - Kit idrico type 2
pompa + idraulica completa per 1 zampillo acqua dal putto + 2 zampillo acqua dalla vasca UG24 + troppo pieno art. TP02

ART. VV10 - VASCA IN VETRORESINA	
h	cm 30
Ø	cm 200
peso	kg 45
weight	99.20 lbs
height	10.23"
diameter	78.74"

ART. 2310 KL1 - Kit luminoso type 1
3 faretto LED FL03 + trasformatore + connection box

ART. 2310 KL2 - Kit luminoso type 2
3 faretto LED Multicolor FLM03 + trasformatore + connection box + telecomando RC02

ART. 2310 KRA - Kit rabbocco automatico
sensores livello acqua + elettro valvola + idraulica





2

Price \$4480

ART. 2311	FONTANA NAPOLI
h	cm 174
bordura Ø	cm 234 - h cm 35
peso	kg 700
weight	1,540 lbs
height	68.5"
diameter	78.74"/94.48"

ART. 2311 Ki1 - Kit idrico type 1
pompa + idraulica completa per 2 zampillo acqua dalla statua (gomito rame + art. UG05) + troppo pieno TP02

ART. VV4 - VASCA IN VETRORESINA	
h	cm 30
Ø	cm 200
peso	kg 45
weight	99.20 lbs
height	10.23"
diameter	78.74"

ART. 2311 Ki2 - Kit idrico type 2
pompa + idraulica completa per 2 zampillo acqua dalla statua (gomito rame + art. UG05) + 2 zampillo acqua dalla vasca UG15 + troppo pieno TP02

ART. VV10 - VASCA IN VETRORESINA	
h	cm 30
Ø	cm 200
peso	kg 45
weight	99.20 lbs
height	10.23"
diameter	78.74"

ART. 2311 KL1 - Kit luminoso type 1
3 faretto LED FL03 + trasformatore + connection box

ART. 2311 KL2 - Kit luminoso type 2
3 faretto LED Multicolor FLM03 + trasformatore + connection box + telecomando RC02

ART. 2311 KRA - Kit rabbocco automatico
sensores livello acqua + elettro valvola + idraulica





4

ART. 2312	FONTANA LUCCA	\$4120
bordura Ø	cm 234 - h cm 35	
peso	kg 552	
weight	1,216.95 lbs	
height	13.77"	
diameter	78.74"/92.12"	

ART. 2312 Ki2 - Kit idrico type 2
pompa + idraulica completa per 1 zampillo centrale UG21 + 2 zampillo laterale UG03 + troppo pieno TP02

ART. VV10 - VASCA IN VETRORESINA	
h	cm 30
Ø	cm 200
peso	kg 45
weight	99.20 lbs
height	10.23"
diameter	78.74"

ART. 2312 KL1 - Kit luminoso type 1
3 faretto LED FL03 + trasformatore + connection box

ART. 2312 KL2 - Kit luminoso type 2
3 faretto LED Multicolor FLM03 + 1 proiettore LED Multicolor FLM12 + telecomando RC02 + trasformatore + connection box

ART. 2312 KRA - Kit rabbocco automatico
sensores livello acqua + elettro valvola + idraulica





Price \$4690

ART. 2313	FONTANA TROPEA
Ø bordura	cm 234
h bordura	cm 35
h corpo centrale	cm 150
peso	kg 850
weight	1,873.92 lbs
height	13.77"/59.05"
diameter	92.12"

ART. 2313 Ki1 - Kit idrico type 1
pompa + idraulica + corona con 18 ugelli art. UG01 + troppo pieno art. TP02

ART. VV4 - VASCA IN VETRORESINA	
h	cm 30
Ø	cm 200
peso	kg 45
weight	99.20 lbs
height	10.23"
diameter	78.74"

ART. 2313 Ki2 - Kit idrico type 2
pompa + idraulica + corona con 18 ugelli art. UG01 + 2 zampillo acqua dalla vasca art. UG15 + troppo pieno art. TP02

ART. VV10 - VASCA IN VETRORESINA	
h	cm 30
Ø	cm 200
peso	kg 45
weight	99.20 lbs
height	10.23"
diameter	78.74"

ART. 2313 KL1 - Kit luminoso type 1
4 faretti LED art. FL03 + trasformatore + connection box

ART. 2313 KL2 - Kit luminoso type 2

4 faretti LED RGB art. FLM03 + trasformatore + connection box + telecomando

ART. 2313 KRA - Kit rabbocco automatico
sensore livello acqua + elettro valvola + idraulica





ART. 2320 FONTANA PERUGIA \$4850

h	cm 215
bordura Ø	cm 234 - h cm 40
peso	kg 930
weight	2,046 lbs
height	84.6"
diameter	78.74"/94.48"

ART. 2320 KL1 - Kit luminoso type 1

5 faretto LED FL03 + trasformatore + connection box

ART. 2320 KL2 - Kit luminoso type 2

5 faretto LED Multicolor FLM03 + trasformatore + connection box + telecomando RC02

ART. 2320 KRA - Kit rabbocco automatico

sensore livello acqua + elettro valvola + idraulica

ART. 2320 Ki1 - Kit idrico type 1

pompa + idraulica completa per 1 zampillo acqua del putto e dai 4 leoni + troppo pieno TP02

ART. VV4 - VASCA IN VETRORESINA

h	cm 30
Ø	cm 200
peso	kg 45
weight	99.20 lbs
height	10.23"
diameter	78.74"





8

ART. 2321 FONTANA VARESE \$4450

bordura Ø cm 234 - h cm 40

peso kg 612

weight 1,349.22 lbs

height 15.35"/16.53"

diameter 78.74"/92.12"

ART. 2321 KL1 - Kit luminoso type 1

3 faretto LED FLO3 + trasformatore + connection box

ART. 2321 KL2 - Kit luminoso type 2

3 faretto LED Multicolor FLM03 + 1 proiettore LED Multicolor FLM12 + telecomando RCO2 + trasformatore + connection box

ART. 2321 KRA - Kit rabbocco automatico

seniore livello acqua + elettro valvola + idraulica

ART. 2321 Ki2 - Kit idrico type 2

pompa + idraulica completa per 1 zampillo centrale UG19 + 2 zampillo laterale UG14 + troppo pieno TP02

ART. VV10 - VASCA IN VETRORESINA

h cm 30

Ø cm 200

peso kg 45

weight 99.20 lbs

height 10.23"

diameter 78.74"



8



FONTANE Ø CM 240 - 305



Price \$5550

ART. 2330	FONTANA MONTEROSSO
h	cm 105
bordura Ø	cm 265 - h cm 30
peso	kg 690
weight	1,521.18 lbs
height	41.33"
diameter	104.33"

ART. 2330 Ki1 - Kit idrico type 1
pompa + idraulica completa per 1 zampillo acqua UG07 + troppo pieno TP02

ART. VV1 - VASCA IN VETRORESINA	
h	cm 27
Ø	cm 220
peso	kg 50
weight	110.23 lbs
height	10.62"
diameter	86.61"

ART. 2330 Ki2 - Kit idrico type 2
pompa + idraulica completa per 1 zampillo acqua UG07 + 2 zampillo acqua dalla vasca UG08 + troppo pieno TP02


ART. VV2 - VASCA IN VETRORESINA	
h	cm 27
Ø	cm 220
peso	kg 50
weight	110.23 lbs
height	10.62"
diameter	86.61"

ART. 2330 KL1 - Kit luminoso type 1
3 faretto LED FL03 + trasformatore + connection box

ART. 2330 KL2 - Kit luminoso type 2
3 faretto LED Multicolor FLM03 + trasformatore + connection box + telecomando RC02

ART. 2330 KRA - Kit rabbocco automatico
sensoire livello acqua + elettro valvola + idraulica





2

Price \$4930

ART. 2340	FONTANA GINEVRA
h	cm 188
ciotola Ø	cm 240/102/66
peso	kg 1037
weight	2,281 lbs
height	74"
diameter	98.42"/40.15"/25.98"

ART. 2340 Ki1 - Kit idrico type 1
pompa + idraulica completa per 1 zampillo acqua + troppo pieno TP02

ART. VV3 - VASCA IN VETRORESINA	
h	cm 27
Ø	cm 222/226
peso	kg 50
weight	110.23 lbs
height	10.62"
diameter	87.40"/88.97"

ART. 2340 Ki2 - Kit idrico type 2
pompa + idraulica completa per 1 zampillo acqua + 2 zampillo acqua dalla vasca UG11 + troppo pieno TP02

ART. VV11 - VASCA IN VETRORESINA	
h	cm 27
Ø	cm 222/226
peso	kg 50
weight	110.23 lbs
height	10.62"
diameter	87.40"/88.97"

ART. 2340 KL1 - Kit luminoso type 1
5 faretto LED FL03 + trasformatore + connection box

ART. 2340 KL2 - Kit luminoso type 2
5 faretto LED Multicolor FLM03 + trasformatore + connection box + telecomando RC02

ART. 2340 KRA - Kit rabbocco automatico
sensores livello acqua + elettro valvola + idraulica





7

Shown in Black

Price \$4890



5

ART. 2341	FONTANA FIRENZE
h	cm 190
ciotola Ø	cm 240/102
peso	kg 900
weight	1,980 lbs
height	74.8"
diameter	98.42"/40.15"
ART. 2341 KL1 - Kit luminoso type 1	
5 faretto LED FL03 + trasformatore + connection box	
ART. 2341 KL2 - Kit luminoso type 2	
5 faretto LED Multicolor FLM03 + trasformatore + connection box + telecomando RC02	
ART. 2341 KRA - Kit rabbocco automatico	
sensore livello acqua + elettro valvola + idraulica	

ART. 2341 Ki1 - Kit idrico type 1	
pompa + idraulica completa per 1 zampillo acqua + troppo pieno TP02	
ART. VV3 - VASCA IN VETRORESINA	
h	cm 27
Ø	cm 222/226
peso	kg 50
weight	110.23 lbs
height	10.62"
diameter	87.40"/88.97"

ART. 2341 Ki2 - Kit idrico type 2	
pompa + idraulica completa per 1 zampillo acqua + 2 zampillo acqua dalla vasca UG14 + troppo pieno TP02	
ART. VV11 - VASCA IN VETRORESINA	
h	cm 27
Ø	cm 222/226
peso	kg 50
weight	110.23 lbs
height	10.62"
diameter	87.40"/88.97"



5

6

7

8

9



8

ART. 2345	FONTANA TRIESTE \$4880
bordura Ø	cm 240 - h cm 32
peso	kg 516
weight	1,137.58 lbs
height	12.59"
diameter	86.61"/94.48"

ART. 2345 Ki1 - Kit idrico type 1
pompa + idraulica completa + 1 ugello centrale UG10 + troppo pieno TP02

ART. VV3 - VASCA IN VETRORESINA	
h	cm 27
Ø	cm 222/226
peso	kg 50
weight	110.23 lbs
height	10.62"
diameter	87.40"/88.97"



ART. 2345 KL1 - Kit luminoso type 1
1 proiettore LED Multicolor FLM12 + telecomando RC02 + trasformatore + connection box

ART. 2345 KL2 - Kit luminoso type 2
3 faretto LED Multicolor FLM03 + 1 proiettore LED Multicolor FLM12 + telecomando RC02 + trasformatore + connection box

ART. 2345 KRA - Kit rabbocco automatico
seniore livello acqua + elettro valvola + idraulica





8

ART. 2346	FONTANA SONDRIO \$4770
bordura Ø	cm 240 - h cm 32
peso	kg 516
weight	1,137.58 lbs
height	12.59"
diameter	86.61"/94.48"

ART. 2346 Ki1 - Kit idrico type 1
pompa + idraulica completa + 1 ugello centrale UG19 + troppo pieno TP02


ART. VV3 - VASCA IN VETRORESINA	
h	cm 27
Ø	cm 222/226
peso	kg 50
weight	110.23 lbs
height	10.62"
diameter	87.40"/88.97"

ART. 2346 KL1 - Kit luminoso type 1
1 proiettore LED Multicolor FLM12 + telecomando RC02 + trasformatore + connection box

ART. 2346 KL2 - Kit luminoso type 2
3 faretto LED Multicolor FLM03 + 1 proiettore LED Multicolor FLM12 + telecomando RC02 + trasformatore + connection box

ART. 2346 KRA - Kit rabbocco automatico
senore livello acqua + elettro valvola + idraulica





Shown in Black

ART. 2350 FONTANA SATURNO \$7770

h	cm 100
sfera Ø	cm 75
bordura Ø	cm 262 - h cm 38/42
peso	kg 1482
weight	3,267.25 lbs
height of center	39.37"
diameter	89.76"/103.14"

ART. 2350 KRA - Kit rabbocco automatico

sensores livello acqua + elettro valvola + idraulica

ART. 2350 Ki1 - Kit idrico type 1

pompa + idraulica completa + 1 sfera acciaio art. UG50 + 4 ugelli UG03 + troppo pieno TP02

ART. VV9 - VASCA IN VETRORESINA

h	cm 34
Ø	cm 222/226
peso	kg 65
weight	143.30 lbs
height	9"/9.44"
diameter	87.40"/88.97"



BI-COLOR OPTION

ART. 2350 KL1 - Kit luminoso type 1

6 faretto LED FL03 + trasformatore + connection box

ART. 2350 KL2 - Kit luminoso type 2

6 faretto LED Multicolor FLM03 + telecomando RC02 + trasformatore + connection box





Price \$6990

ART. 2351 FONTANA AMSTERDAM \$6990

bordura Ø	cm 262 - h cm 38/42
peso	kg 1482
weight	3,267.25 lbs
height	14.93"/16.53"
diameter	89.76"/103.14"

ART. 2351 KRA - Kit rabbocco automatico
 sensore livello acqua + elettro valvola + idraulica

ART. 2351 Ki1 - Kit idrico type 1

pompa + idraulica completa + 1 ugello art. UG16 + troppo pieno TP02

ART. VV9 - VASCA IN VETRORESINA

h	cm 34
Ø	cm 222/226
peso	kg 65
weight	143.30 lbs
height	9"/9.44"
diameter	87.40"/88.97"

ART. 2351 KL1 - Kit luminoso type 1

6 faretto LED FL03 + trasformatore + connection box

ART. 2351 KL2 - Kit luminoso type 2

6 faretto LED Multicolor FLM03 + telecomando RC02 + trasformatore + connection box





7

ART. 2352	FONTANA MILANO	\$6990
bordura Ø	cm 262 - h cm 38/42	
peso	kg 1482	
weight	3,267.25 lbs	
height	14.93"/16.53"	
diameter	89.76"/103.14"	

ART. 2352 KRA - Kit rabbocco automatico

sensores livello acqua + elettro valvola + idraulica

ART. 2352 KL1 - Kit luminoso type 1

6 faretto LED FLO3 + trasformatore + connection box

ART. 2352 KL2 - Kit luminoso type 2

6 faretto LED Multicolor FLM03 + telecomando RC02 + trasformatore + connection box

ART. 2352 Ki1 - Kit idrico type 1
pompa + idraulica completa + 1 ugello art. UG23 + troppo pieno TP02

ART. VV9 - VASCA IN VETRORESINA	
h	cm 34
Ø	cm 222/226
peso	kg 65
weight	143.30 lbs
height	9"/9.44"
diameter	87.40"/88.97"



BI-COLOR OPTION





Price \$6990

ART. 2353	FONTANA BRUXELLES M.
bordura \varnothing	cm 262
bordura h	cm 38/42
peso	kg 1482
weight	3,267.25 lbs
diameter	103.14"
height	14.96"/16.53"

ART. VV9 - VASCA IN VETRORESINA	
h	cm 34
\varnothing	cm 222/226
peso	kg 65
weight	143.30 lbs
height	9"/9.44"
diameter	87.40"/88.97"


ART. 2353 Ki1 - Kit idrico type 1
 pompa + idraulica completa + 1 ugello
 art. UG35 + troppo pieno TP02

ART. 2353 KL1 - Kit luminoso type 1
 6 faretti LED FLO3 + trasformatore +
 connection box

ART. 2353 KL2 - Kit luminoso type 2
 6 faretti LED Multicolor FLM03 +
 trasformatore + connection box +
 telecomando RC02

ART. 2353 KRA - Kit rabbocco automatico
 sensore livello acqua + elettro valvola +
 idraulica + cilindro protezione in acciaio





ART. 2356 FONTANA VIAREGGIO \$4950

h	cm 190
Ø interno	cm 220
Ø esterno	cm 305
h bordura	cm 40
peso	kg 1344
weight	2,963 lbs
height	74.80"
diameter	86.61"/120.07"

ART. 2356 KRA - Kit rabbocco automatico
 sensore livello acqua + elettro valvola + idraulica

ART. 2356 Ki1 - Kit idrico type 1

pompa + idraulica completa + 1 ugello UG07 + troppo pieno TP02

ART. 2356 Ki2 - Kit idrico type 2

pompa + idraulica completa + 1 ugello UG07 + corona con 36 ugelli UG01 + troppo pieno TP02

ART. 2356 KL1 - Kit luminoso type 1

5 faretto LED FLO3 + trasformatore + connection box


ART. 2356 KL2 - Kit luminoso type 2

5 faretto LED Multicolor FLM03 + trasformatore + connection box + telecomando RC02

ART. VV6 - VASCA IN VETRORESINA

h	cm 31
Ø	interno cm 220 - esterno cm 226
peso	kg 60
weight	132.27 lbs
height	12.59"/9"
diameter	86.61"/88.97"





4

ART. 2357 FONTANA ASTI \$3990

h	cm 40
bordura Ø	cm 220/305
peso	kg 960
weight	2,116.43 lbs
height	15.74"
diameter	86.61"/120"

ART. 2357 KRA - Kit rabbocco automatico
 sensore livello acqua + elettro valvola + idraulica

ART. 2357 Ki1 - Kit idrico type 1

pompa + idraulica completa + 1 ugello centrale art. UG18 + troppo pieno TP02

ART. VV13 - VASCA IN VETRORESINA

h	cm 31
Ø	cm 222/226
peso	kg 60
weight	132.27 lbs
height	9"/12.20"
diameter	87.40"/88.97"

ART. 2357 KL1 - Kit luminoso type 1

4 faretto LED FL03 + trasformatore + connection box

ART. 2357 KL2 - Kit luminoso type 2

1 proiettore FLM12 + 3 faretti LED Multicolor FLM03 + telecomando RC02 + trasformatore + connection box





4

ART. 2358 FONTANA ISEO \$3990

h	cm 40
bordura Ø	cm 220/305
peso	kg 960
weight	2,116.43 lbs
height	15.74"
diameter	86.61"/120"

ART. 2358 KRA - Kit rabbocco automatico
 sensore livello acqua + elettro valvola + idraulica

ART. 2358 Ki1 - Kit idrico type 1

pompa + idraulica completa + 1 ugello centrale art. UG23 + troppo pieno TP02

ART. VV13 - VASCA IN VETRORESINA

h	cm 31
Ø	cm 222/226
peso	kg 60
weight	132.27 lbs
height	9"/12.20"
diameter	87.40"/88.97"



ART. 2358 KL1 - Kit luminoso type 1

4 faretto LED FL03 + trasformatore + connection box

ART. 2358 KL2 - Kit luminoso type 2

1 proiettore FLM12 + 3 faretti LED Multicolor FLM03 + telecomando RC02 + trasformatore + connection box



FONTANE Ø CM 306 - 420



ART. 2360 FONTANA VARAZZE \$6800

h	cm 192
Ø interno	cm 250
Ø esterno	cm 350
h bordura	cm 54
peso	kg 2355
weight	5,191.88 lbs
height	75.59"
diameter	94.42"/137.79"

ART. 2360 KRA - Kit rabbocco automatico

sensore livello acqua + elettro valvola + idraulica

ART. 2360 Ki1 - Kit idrico type 1

pompa sommersa + idraulica completa+ troppo pieno TPO2

ART. 2360 KL1 - Kit luminoso type 1

4 faretti LED FLO3 + trasformatore + connection box

ART. 2360 KL2 - Kit luminoso type 2

4 faretti LED Multicolor FLM03 + 1 telecomando RC02 + trasformatore + connection box





ART. 2361 FONTANA DOROTHEA \$6900

h	cm 200
Ø interno	cm 250
Ø esterno	cm 350
h bordura	cm 54
peso	kg 2200
weight	4,840 lbs
height	78.74"
diameter	98.42"/137.79"

ART. 2361 KRA - Kit rabbocco automatico
 sensore livello acqua + elettro valvola + idraulica

ART. 2361 Ki1 - Kit idrico type 1

pompa sommersa + idraulica completa + troppo pieno TP02

ART. 2361 KL1 - Kit luminoso type 1

4 faretti LED FLO3 + trasformatore + connection box

ART. 2361 KL2 - Kit luminoso type 2

4 faretti LED multicolor FLM03 + 1 telecomando RC02 + trasformatore + connection box





2

ART. 2381 FONTANA VOLTERRA \$8990

h	cm 275
Ø interno	cm 300
Ø esterno	cm 340
h bordura	cm 51
peso	kg 2077
weight	4,579 lbs
height	108.26"
diameter	118.11"/137.79"

ART. 2381 KRA - Kit rabbocco automatico
 sensore livello acqua + elettro valvola + idraulica

ART. 2381 Ki2 - Kit idrico type 2

pompa + idraulica completa + corona con 44 ugelli UG02 + troppo pieno TP02

ART. 2381 KL1 - Kit luminoso type 1

9 faretti LED FLO3 + trasformatore + connection box


ART. 2381 KL2 - Kit luminoso type 2

9 faretti LED Multicolor FLM03 + 1 telecomando RC02 + trasformatore + connection box

ART. VV14 - VASCA IN VETRORESINA

h	cm 46
Ø	cm 300
peso	kg 100
weight	220.46 lbs
height	13.77"/18.11"
diameter	118.11"







ART. 2370 FONTANA YORK \$11900

Ø interno	cm 300
Ø esterno	cm 360
h bordura	cm 51
peso	kg 2752
weight	6,067.12 lbs
height	20"
diameter	118.11"/141.73"

ART. 2370 KRA - Kit rabbocco automatico
 sensore livello acqua + elettro valvola + idraulica

ART. 2370 Ki1 - Kit idrico type 1
 pompa + idraulica completa + 1 ugello UG26 + 3 ugello UG18 + troppo pieno TP02

ART. 2380 KL1 - Kit luminoso type 1
 3 proiettore LED Multicolor FLM12 + 1 faretto LED Multicolor FLM03 + telecomando RC02 + trasformatore + connection box

ART. VV7 - VASCA IN VETRORESINA

h	cm 46
Ø	cm 300
peso	kg 110
weight	242.50 lbs
height	13.77"/18.11"
diameter	118.11"



ART. 2380 FONTANA ALESSANDRO 8800

Ø interno	cm 300
Ø esterno	cm 340
h bordura	cm 51
peso	kg 2077
weight	4,579 lbs
height	20"
diameter	118.11"/133.85"

ART. 2380 KRA - Kit rabbocco automatico

sensores livello acqua + elettro valvola + idraulica

ART. 2380 Ki1 - Kit idrico type 1

pompa + idraulica completa + 1 ugello UG18 + 4 ugello UG20 + troppo pieno TP02

ART. 2380 KL1 - Kit luminoso type 1

1 proiettore LED Multicolor FLM12 + 4 faretti LED Multicolor FLM03 + telecomando RC02 + trasformatore + connection box

ART. VV8 - VASCA IN VETRORESINA

h	cm 46
Ø	cm 300
peso	kg 110
weight	242.50 lbs
height	13.77"/18.11"
diameter	118.11"







ART. 2382	FONTANA LOSANNA
Ø interno	cm 300
Ø esterno	cm 340
h bordura	cm 51
peso	kg 2077
weight	4,579 lbs
height	20"
diameter	118.11"/133.85"

ART. 2382 KRA - Kit rabbocco automatico

seniore livello acqua + elettro valvola + idraulica + cilindro protezione in acciaio

ART. 2382 Ki1 - Kit idrico type 1

pompa + idraulica completa + 1 ugello UG35 + 4 ugello UG32 + troppo pieno TP02

ART. 2382 KL1 - Kit luminoso type 1

5 faretti LED FL03 + trasformatore + connection box

ART. 2382 KL2 - Kit luminoso type 2

5 faretti LED RGB art. FLM03 + telecomando RC02 + trasformatore + connection box

ART. 2382 KL3 - Kit luminoso type 3

1 proiettore LED RGB art. FLM12 + 4 faretti LED RGB FLM03 + telecomando RC02 + trasformatore + connection box

ART. VV8 - VASCA IN VETRORESINA

h	cm 46
Ø	cm 300
peso	kg 110
weight	242.50 lbs
height	13.77"/18.11"
diameter	118.11"





5



5



6



7



8



9

5


ART. 2383 FONTANA RICCIONE G.\$9900

Ø interno	cm 300
Ø esterno	cm 340
h bordura	cm 51
h corpo centrale	cm 115x150
peso	kg 2427
weight	5,350.61 lbs
height	20"
diameter	118.11"/133.85"

ART. 2383 KRA - Kit rabbocco automatico

sensores livello acqua + elettro valvola + idraulica + cilindro protezione in acciaio

ART. 2383 Ki1 - Kit idrico type 1

pompa + idraulica completa + 1 ugello UG30 + 4 ugello UG32 + troppo pieno TP02

ART. 2383 KL1 - Kit luminoso type 1

5 faretti LED FLO3 + trasformatore + connection box

ART. 2383 KL2 - Kit luminoso type 2

5 faretti LED RGB art. FLM03 + telecomando RC02 + trasformatore + connection box

ART. 2383 KL3 - Kit luminoso type 3

1 proiettore LED RGB art. FLM12 + 4 faretti LED RGB FLM03 + telecomando RC02 + trasformatore + connection box

ART. VV8 - VASCA IN VETRORESINA

h	cm 46
Ø	cm 300
peso	kg 110
weight	242.50 lbs
height	13.77"/18.11"
diameter	118.11"





5



5



6



7



8



9





ART. 2400 FONTANA BERLINO \$11900

Ø interno	cm 300
Ø esterno	cm 420/400
h bordura	cm 48/57
h	cm 275
peso	kg 3000
weight	6,615 lbs
height	108.27"
diameter	165.35"

ART. 2400 KRA - Kit rabbocco automatico

seniore livello acqua + elettro valvola + idraulica

ART. 2400 Ki1 - Kit idrico type 1

pompa + idraulica completa per 1 getto acqua dal fiore + troppo pieno TP02

ART. VV5 - VASCA IN VETRORESINA

h	cm 41
Ø	cm 300
peso	kg 100
weight	220.46 lbs
height	13.77"/16.14"
diameter	118.11"



ART. 2400 Ki2 - Kit idrico type 2

pompa + idraulica completa per 1 getto acqua dal fiore + corona con 52 ugello UG01 + troppo pieno TP02

ART. VV12 - VASCA IN VETRORESINA

h	cm 35/41
Ø	cm 300
peso	kg 100
weight	220.46 lbs
height	13.77"/16.14"
diameter	118.11"



ART. 2400 KL1 - Kit luminoso type 1

9 faretto LED FL03 + trasformatore + connection box

ART. 2400 KL2 - Kit luminoso type 2

9 faretto LED Multicolor FLM03 + telecomando RC02 + trasformatore + connection box







ART. 2401 FONTANA MARSIGLIA \$15900

Ø interno	cm 300
Ø esterno	cm 420/440
h bordura	cm 48/57
h	cm 255
peso	kg 3560
weight	7,849.80 lbs
height	100.39"
diameter	118.11"/173.23"

ART. 2401 KRA - Kit rabbocco automatico

sensores livello acqua + elettro valvola + idraulica

ART. 2401 Ki1 - Kit idrico type 1

pompa + idraulica completa per un getto acqua dal fiore + 4 getto acqua dai cavalli + troppo pieno TP02

ART. VV5 - VASCA IN VETRORESINA

h	cm 41
Ø	cm 300
peso	kg 100
weight	220.46 lbs
height	13.77"/16.14"
diameter	118.11"



ART. 2401 Ki2 - Kit idrico type 2

pompa + idraulica completa per 1 getto acqua dal fiore + 4 getto acqua dai cavalli + corona con 52 ugello UG01 + troppo pieno TP02

ART. VV12 - VASCA IN VETRORESINA

h	cm 41
Ø	cm 300
peso	kg 100
weight	220.46 lbs
height	13.77"/16.14"
diameter	118.11"



ART. 2401 KL1 - Kit luminoso type 1


5 faretto LED FL03 + trasformatore + connection box

ART. 2401 KL2 - Kit luminoso type 2

5 faretto LED Multicolor FLM03 + telecomando + trasformatore + connection box

ART. 2401 KL3 - Kit luminoso type 2

5 faretto LED Multicolor FLM06 + telecomando + trasformatore + connection box



FONTANE Ø OVER CM 420



2





ANA SAN TROPEZ

Type text here

0

30

40 lbs

"

9"/189.76"

rabocco automatico

ua + elettro valvola +

idrico type 1

completa per 2 spruzzo
troppo pieno TP02

idrico type 2

completa per 2 spruzzo
corona con 60 ugelli UG01
2

luminoso type 1

+ trasformatore +

luminoso type 2

olor FLM03 +
+ trasformatore +







FONTANA DOROTHEA G

cm 350

cm 482

cm 54

cm 200

kg 3250

7,150 lbs

78.74"

137.8"/189.76"

A - Kit rabbocco automatico

lo acqua + elettro valvola +

1 - Kit idrico type 1

aulica completa per 2 spruzzo
statua + troppo pieno TP02

2 - Kit idrico type 2

raulica completa per 2 spruzzo
statua + corona con 60 ugelli UG01
no TP02

L1 - Kit luminoso type 1

o FL03 + trasformatore +
box

L2 - Kit luminoso type 2

Multicolor FLM03 +
o RC02 + trasformatore +
box







ART. 2422	FONTANA NARDIS
Ø interno	cm 350
Ø esterno	cm 482
h bordura	cm 54
h	cm 215
peso	kg 3500
weight	7,716.17 lbs
height	84.64"
diameter	137.79"/189.76"

ART. 2422 KRA - Kit rabbocco automatico

seniore livello acqua + elettro valvola + idraulica

ART. 2422 Ki1 - Kit idrico type 1

pompa + idraulica completa per spruzzo acqua dal fiore + troppo pieno TP02

ART. 2422 Ki2 - Kit idrico type 2

pompa + idraulica completa per spruzzo acqua dal fiore + n. 3 ugelli UG18 + troppo pieno TP02

ART. 2422 KL1 - Kit luminoso type 1

6 faretto LED FL03 + trasformatore + connection box

ART. 2422 KL2 - Kit luminoso type 2

6 faretto LED Multicolor FLM03 + telecomando RC02 + trasformatore + connection box







ART. 2423	FONTANA MEDITERRANEO
Ø interno	cm 360
Ø esterno	cm 482
h bordura	cm 54
h	cm 285
peso	kg 3413
weight	7,509 lbs
height	112.2"
diameter	141.73"/189.76"

ART. 2423 KRA - Kit rabbocco automatico
 sensore livello acqua + elettro valvola + idraulica

ART. 2423 Ki1 - Kit idrico type 1

pompa + idraulica completa per spruzzo acqua dalla statua + 1 corona Ø cm 150 con 26 ugelli UG01 + troppo pieno TP02

ART. 2423 Ki2 - Kit idrico type 2

3 pompe + idraulica completa per spruzzo acqua dalla statua + 1 corona Ø cm 150 con 26 ugelli UG01 + 1 corona Ø cm 350 con 60 ugelli UG01 + troppo pieno TP02

ART. 2423 KL1 - Kit luminoso type 1

8 faretto LED FL03 + trasformatore + connection box

ART. 2423 KL2 - Kit luminoso type 2

8 faretto LED Multicolor FLM03 + telecomando RC02 + trasformatore + connection box







ART. 2440 FONTANA MONTECARLO

Ø interno	cm 600
Ø esterno	cm 686
h bordura	cm 51
h	cm 340
peso	kg 4700
weight	10,361.72 lbs
height	133.85"
diameter	236.22"/270"

ART. 2440 KRA - Kit rabbocco automatico
 sensore livello acqua + elettro valvola + idraulica

ART. 2440 Ki1 - Kit idrico type 1
 5 pompe sommerse + 4 ugelli UG013 + idraulica completa + troppo pieno

ART. 2440 Ki2 - Kit idrico type 2
 1 pompa a secco + 4 ugelli UG013 + idraulica completa + troppo pieno

ART. 2440 KL1 - Kit luminoso type 1
 14 faretto LED FL03 + trasformatore + connection box

ART. 2440 KL2 - Kit luminoso type 2
 14 faretto LED Multicolor FLM03 + telecomando RC02 + trasformatore + connection box







ART. 2441 FONTANA ROMA

Ø interno	cm 600
Ø esterno	cm 686
h bordura	cm 51
h	cm 340
peso	kg 5700
weight	12,566.34 lbs
height	133.85"
diameter	236.22"/270"

ART. 2441 KRA - Kit rabbocco automatico
 sensore livello acqua + elettro valvola + idraulica

ART. 2441 Ki1 - Kit idrico type 1

1 pompa a secco + 4 pompe sommerse + 1 corona Ø cm 600 con 104 ugelli UG01 + 1 corona Ø cm 200 con 30 ugelli UG01 + 8 ugelli art. UG13 + idraulica completa + troppo pieno

ART. 2441 KL1 - Kit luminoso type 1

14 faretto LED FL03 + trasformatore + connection box

ART. 2441 KL2 - Kit luminoso type 2

14 faretto LED Multicolor FLM03 + telecomando RC02 + trasformatore + connection box





CH02
CLORO ANTI-ALGHE
IN POLVERE - 1 KG



Nome commerciale	Chlorifix 426
Nome della sostanza	troclosene sodico, diidrato
Index Nr	kg 312
CE Nr	220-767-7
REACH numero di registrazione	01-2119489371-33-xxxx
CAS Nr	51580-86-0
Avvertenze	Nocivo se ingerito. Provoca grave irritazione oculare. Può irritare le vie respiratorie. Molto tossico per gli organismi acquatici con effetti di lunga durata.



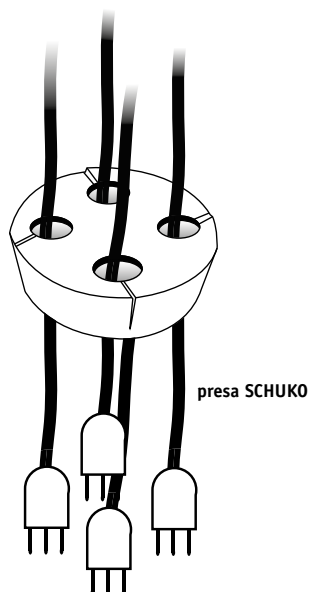
Name of product	Chlorifix 426
Name of substance	troclosene sodium, dihydrate
Index Nr	kg 312
CE Nr	220-767-7
REACH registration number	01-2119489371-33-xxxx
CAS Nr	51580-86-0
Hazard Statements	Harmful if swallowed. Causes serious eye irritation. May cause respiratory irritation. Very toxic to aquatic life with long lasting effects.

TAPPO GOMMA (CABLE SYSTEM)

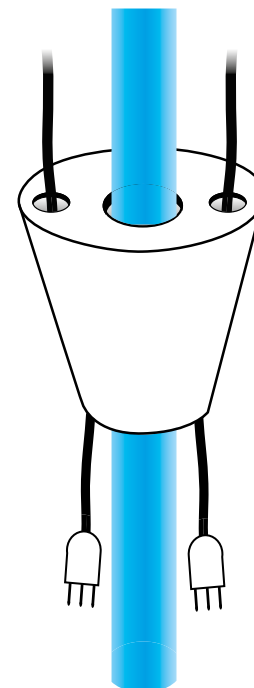
IL PREZZO DEI NOSTRI KIT COMPRENDE L'ART. BTG01 (SE PREVISTO)
WATER KIT PRICES INCLUDE ART. BTG01 (IF PROVIDED)



ART. BTG01
BUSSOLA + TAPPO GOMMA
(CABLE SYSTEM)



ART. BTG03
WATER PIPE AND CABLE SYSTEM



COPERCHIO BIOCAMINO



ART. BIO05
BIO-CAMINO ROTONDO 2 L
H CM 11, Ø CM 22
SERBATOIO 2 L
AUTONOMIA 3 H



ART. BIO15
BIO-ETANOLO AL LIMONE 1L
(ANTI-INSETTI)



ART. BIO16
BIO-ETANOLO ECOFIRE 10 L



Attendere il raffreddamento prima di effettuare la ricarica



Wait for the cooling before refueling



ART. SA05
SASSI MARMO BIANCO
CARRARA Ø MM 15/25
(1 Sacco da 10 Kg)



ART. SA15
SASSI MARMO NERO EBANO
Ø MM15/25
(1 Sacco da 10 Kg)



FARETTI LED LUCE NEUTRA LED LIGHTS PURE WHITE



Codice	Materiale	mm	Voltaggio	Lampadina	Colore	Impermeabilità	Cavo	Peso kg
Code	Material	Size (mm)	Voltage	Lamp	Color	Waterproof	Cable	Weight kg
FL01	Acciaio Inox Stainelss steel	65x80	12V AC	1 lampadina 1W 1 lapm 1W TOTAL 1W	Pure white	IP68	3 m	0,2



Codice	Materiale	mm	Voltaggio	Lampadina	Colore	Impermeabilità	Cavo	Peso kg
Code	Material	Size (mm)	Voltage	Lamp	Color	Waterproof	Cable	Weight kg
FL03	Acciaio Inox Stainelss steel	90x110	12V AC	3 lampadina 1W 3 lapms 1W TOTAL 3W	Pure white	IP68	3 m	0,7

FARETTI LED RGB MULTICOLOR RGB LED LIGHTS MULTICOLOR



I seguenti faretti sono in grado di combinarsi in 7 diversi colori: rosso – verde – blu – giallo – ciano – porpora – bianco.


Hanno inoltre 3 programmi che cambiano automaticamente il colore. Sono dotati di telecomando per la selezione del colore o della sequenza cromatica con possibilità di selezionare le modalità del cambio: graduale, strobo o veloce. Questa nuova tecnologia LED RGB high Power permette di ridurre notevolmente i consumi.



The following lights are provided or RGB tecnologia that can combine 7 different colour:

red – blue – yellow – cyan – purple – white – Besides the lights have 3 programs that automatically change the colours. The lights are provided with a remote control in order to select the color or the chromatic sequence with the opportunity to select the change color mode (gradual or stroboscopic). This tecnologia LED RGB high Power can significantly reduce the consumption.

Codice	Materiale	mm	Voltaggio	Lampadina	Colore	Impermeabilità	Cavo	Peso kg
Code	Material	Size (mm)	Voltage	Lamp	Color	Waterproof	Cable	Weight kg
FLM01	Acciaio Inox Stainelss steel	82x140	12V AC	1 lampadina 3W 1 lapm 3W TOTAL 3W	LED RGB IR control	IP68	3 m	0,7



Codice	Materiale	mm	Voltaggio	Lampadina	Colore	Impermeabilità	Cavo	Peso kg
Code	Material	Size (mm)	Voltage	Lamp	Color	Waterproof	Cable	Weight kg
FLM03	Acciaio Inox Stainelss steel	90x110	12V AC	3 lampadina 3W 3 lapms 3W TOTAL 9W	LED RGB IR control	IP68	3 m	0,8




Codice	Materiale	mm	Voltaggio	Lampadina	Colore	Impermeabilità	Cavo	Peso kg
Code	Material	Size (mm)	Voltage	Lamp	Color	Waterproof	Cable	Weight kg
FLM12	Acciaio Inox Stainless steel	70/120 x190	24V AC	12 lampadina 3W 12 lamps 3W TOTAL 36W	LED RGB IR control	IP68	6 m	1,3

WIRELESS CONTROLLER

Distanza 50 m
7 colori + 3 programmi
Distance 50 m
7 colors + 3 programs



ART. RC02
TELECOMANDO
WIRELESS




POMPE PUMP POMPE PUMPE


MANUTENZIONE DELLE POMPE

 Controllare periodicamente lo stato di pulizia della guarnizione. Eventuali lesioni alla guarnizione anche di piccola entità possono compromettere seriamente le prestazioni della pompa e pertanto ne comportano la sostituzione. Risciacquare il tutto in acqua corrente, utilizzando uno spazzolino per rimuovere eventuali incrostazioni.

PUMP MAINTENANCE

 Always check the condition of the O-ring. Any damage to the O-ring, however slight, may seriously affect the pump performance and should be replaced. Rinse all the parts in running water, using a small brush to remove any debris.


ENTRETIEN POMPE

 Contrôlez l'état du joint torique. Les éventuelles lésions de la garniture, même de petite entité, peuvent compromettre sérieusement les performances de la pompe et par conséquent entraîner le remplacement. Rincer le tout à l'eau courante, en utilisant une brosse pour éliminer les éventuelles incrustations.


WARTUNG DER PUMPE

 Prüfen Sie regelmäßig den Filter, die Pumpe und die Leitungen auf Verschmutzungen, da sonst die Leistung der Pumpe beeinträchtigt werden kann. Zur Säuberung entfernen Sie die die Kappe mit dem Rotorgehäuse. Mit einer Bürste können Ablagerungen und Verschmutzungen unter fließendem Wasser entfernt werden. Bei Beschädigung, der auf der Pumpe befindlichen Siegel, erlischt die Herstellergarantie.

MANUTENZIONE PRIMARIA

 Le seguenti operazioni sono da considerare un'importante integrazione al manuale che trovate all'interno della scatola della pompa. Addolcire l'acqua con del liquido anticalcare e del liquido antialghe. Ogni 2 mesi vuotare la fontana, smontare la pompa, gli ugelli e i filtri e, se necessario, pulirle con dell'aceto o dell'anticalcare per sciogliere il calcare in eccesso.

PRIMARY CARE

 The following steps should be considered an important addition to the manual that you will find inside the pump box. It is very important to soften the water with a scale-remover and an algaecide liquid. Every 2 months you have to drain the fountain, remove the pump, nozzles and filters and, if necessary, clean them with some vinegar or a scale-remover to dissolve the limestone in excess.

ART. PP01

POMPA SYNCRA SYLENT 700 L/H

cavo 1,5 m

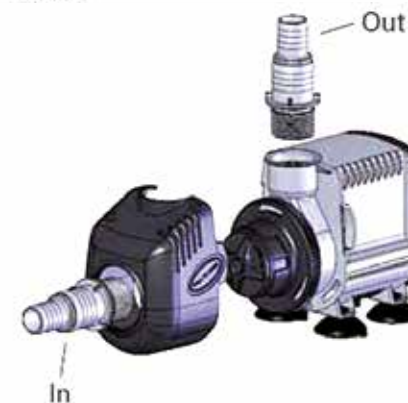
WET & DRY PUMP

La nuova pompa multifunzione, sono dotate di numerosi accessori che consentono una grande varietà di applicazioni in linea e sommerse, sono estremamente silenziose e offrono prestazioni eccezionali.

Syncra Silent assicura inoltre un notevole risparmio energetico. Le pompe sono tutte dotate di un preciso regolatore di flusso, di aspirazione e uscita filettata da 3/4", facile accesso alla sede del rotore per una rapida manutenzione, ampia superficie di appoggio e supporti a ventosa molto resistenti. Syncra è stata progettata per un funzionamento sia in acqua che fuori dall'acqua, con un sistema di protezione del motore dal surriscaldamento. Tale pregio è particolarmente apprezzabile in usi come il raffreddamento dei computer e l'applicazione negli schiumatoi.

SYNCRA 0.5

VOLT 240 -	VOLT 120 -
Hz 50	Hz 60
WATT 8	WATT 8
A 0,05	A 0,12
H-m 1,2	Feet 3,9
l/h max 700	gph US 185



SYNCRA	Pumps dimensions LxWxH	In hose connector ø	Out hose connector ø
0.5	mm 90x48x72	mm 13 - 18	mm 13 - 18

SYNCRA	Rotor + Shaft + Rubbers	Hose connector + O-ring	Suckers
	230 - 240 V		
	120 V		
0.5	SRG0049	SRG0050	STR0012
			SVE0021

SYNCRA
LUNGHEZZA CAVO 10 METRI

Pompa multifunzione per acquari, fontane, protein skimmer, ecc. Le nuove pompe multifunzione, sono dotate di numerosi accessori che consentono una grande varietà di applicazioni in linea e sommerse, sono estremamente silenziose e offrono prestazioni eccezionali. Syncra Silent assicura inoltre un notevole risparmio energetico. Le pompe sono tutte dotate di un preciso regolatore di flusso, di aspirazione e uscita filettata da 3/4", facile accesso alla sede del rotore per una rapida manutenzione, ampia superficie di appoggio e supporti a ventosa molto resistenti. Syncra è stata progettata per un funzionamento sia in acqua che fuori dall'acqua, con un sistema di protezione del motore dal surriscaldamento. Tale pregio è particolarmente apprezzabile in usi come il raffreddamento dei computer e l'applicazione negli schiumatoi.

WET & DRY PUMP



ART. PP02
POMPA SYNCRA 1000 L/H
cavo 10 m

SYNCRA 1.0	
VOLT 240 -	VOLT 120 -
Hz 50	Hz 60
WATT 16	WATT 16
A 0,14	A 0,25
H-m 1,5	Feet 4,9
l/h max 950	gph US 251
IN 1/2" F	OUT 1/2" F

ART. PP03
POMPA SYNCRA 1500 L/H
cavo 10 m

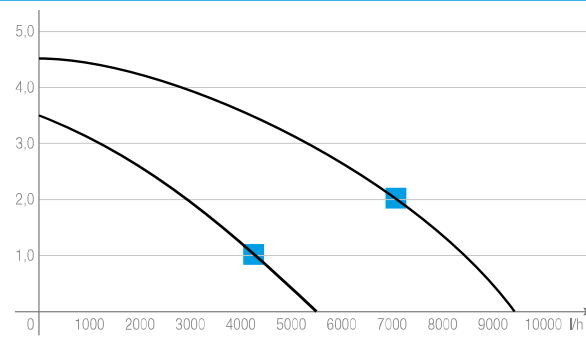
SYNCRA 1.5	
VOLT 240 -	VOLT 120 -
Hz 50	Hz 60
WATT 23	WATT 23
A 0,17	A 0,43
H-m 1,8	Feet 5,9
l/h max 1350	gph US 357
IN 1/2" F	OUT 1/2" F

ART. PP05
POMPA SYNCRA 2500 L/H
cavo 10 m

SYNCRA 2.5	
VOLT 240 -	
Hz 50	
WATT 40	
A 0,30	
H-m 2,4	
l/h max 2400	
IN 3/4" F	OUT 3/4" F

ART. PP09
POMPA SYNCRA ADV 5.5
cavo 10 m

ART. PP11
POMPA SYNCRA ADV 9.0
cavo 10 m



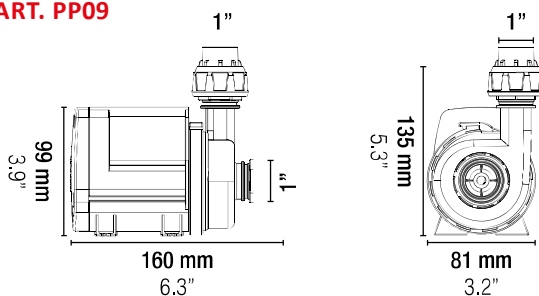
SYNCRA ADV 5.5 E 9.0
LUNGHEZZA CAVO 10 METRI

SYNCRA ADV sono le nuove pompe della linea SYNCRA Silent, sviluppate con l'obiettivo di ottenere elevate prestazioni in un design compatto che ne garantisca la totale efficienza e versatilità. Sono consigliate per utilizzo in varie applicazioni sia d'acqua dolce che marina e riconfermano la massima affidabilità che contraddistingue un prodotto di qualità Made in Italy.

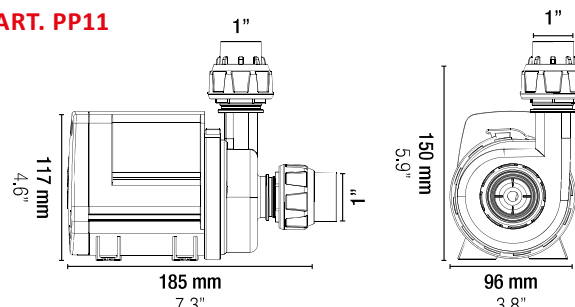
MASSIMA EFFICIENZA. Motore sincrono "ADVanced" con portata superiore a CONSUMI RIDOTTI DEL 50%. Sistema idraulico ottimizzato con trasferimento minimo di calore.

	5.5	9.0
50 Hz	40 W	90 W
60 Hz	40 W	90 W
H MAX H MAX	3,5 m 11.5 ft	4,5m 14.8 ft
Q MAX Q MAX	5500 l/h 1450 US gph	9500 l/h 2500 US gph
6,0 m		
4,0 m		2900 l/h
2,0 m	2250 l/h	7000 l/h
1,0 m	4000 l/h	8700 l/h
0	5500 l/h	9500 l/h

ART. PP09



ART. PP11



ART. PP12
POMPA SYNCRA HF
12.000 L/H
 cavo 10 m

ART. PP13
POMPA SYNCRA HF
16.000 L/H
 cavo 10 m

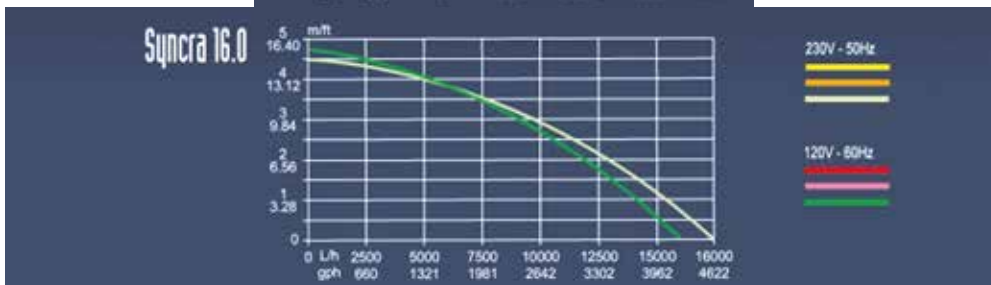
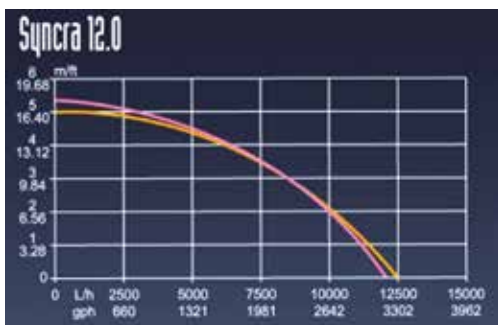
WET & DRY PUMP

I modelli Syncra HF incorporano nuove tecnologie d'avanguardia che elevano queste pompe ad una classe di livello superiore.

L'esclusiva tecnologia che le caratterizza, combinata ad una nuova ingegneria elettronica, garantisce prestazioni uniche pur mantenendo una basso consumo e una massima efficienza energetica.

I motori sincroni a magneti permanenti assicurano alta efficienza e affidabilità sia in applicazione sommersa sia fuori dall'acqua (applicazione WET & DRY).

Costruite con raccordi filettati standard da 1,5" M adatti a qualsiasi installazione, le pompe Syncra HF sono disponibili in tre diversi modelli che permettono un risparmio fino al 60% dei costi elettrici rispetto ad altre pompe della stessa categoria.




	SYNCRA HF 12.0		SYNCRA HF 16.0	
	230V - 50 Hz			
Flow rate	12.500 l/h		16.000 l/h	
Power adsorbed	165 W		175 W	
Ampere	0,65 A		0,70 A	
Head max	5,0 mt		4,5 mt	
IN hose connector ø	1 1/2"		1 1/2"	
OUT hose connector ø	1 1/2"		1 1/2"	
Dimension	160 x 295 x h 170 mm		160 x 295 x h 170 mm	
Cord lenght	10 mt			
	120V - 60 Hz			
Flow rate	3200 US gph		4200 US gph	
Power adsorbed	165 W		190 W	
Ampere	1,9 A		2,0 A	
Head max	17,05 ft		15,4 ft	
IN hose connector ø	1 1/2"		1 1/2"	
OUT hose connector ø	1 1/2"		1 1/2"	
Dimension	6,29 x 11,62 x h 6,69"		6,29 x 11,62 x h 6,69"	
Cord lenght	20 ft			
	IN 1 1/2" M		IN 1 1/2" M	
	OUT 1 1/2" M		OUT 1 1/2" M	



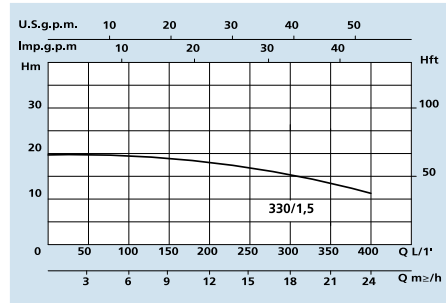
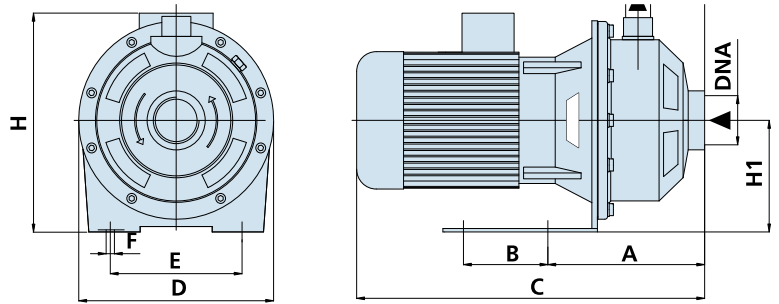
ART. PP25

POMPA INOX 32000 L/H

Elettropompa centrifuga
monogirante Inox
Peso kg 20
Prevalenza h (m) = 21



DRY PUMP



DIMENSIONI E PESI - DIMENSIONS AND WEIGHTS

TIPO - TYPE	DIMENSIONI mm - DIMENSIONS mm											DIMENSIONI DIMENSIONS mm			Peso Weight
	A	B	C	D	E	F	H	H1	N	DNA	DNM	P	L	H	Kg
Monofase Single-phase															
CXM 330/1,5	127	115	415	216	150	11	253	111	54	2"	1" 4	225	430	260	20

LIMITI D'IMPIEGO

- Temperatura liquido fino a 90°C
- Temperatura ambiente fino a 40°C
- Altezza d'aspirazione manometrica fino a 7 mt.
- Servizio continuo

MOTORE

- Motore elettrico ad induzione a 2 poli (n = 2850 min⁻¹)
- Isolamento Classe F
- Protezione IP 44

MATERIALI

- Corpo pompa: Acciaio Inox
- Supporto motore: Alluminio
- Girante: Acciaio Inox
- Albero motore: Acciaio Inox
- Tenute meccaniche: Ceramica/Grafite

MOTOR

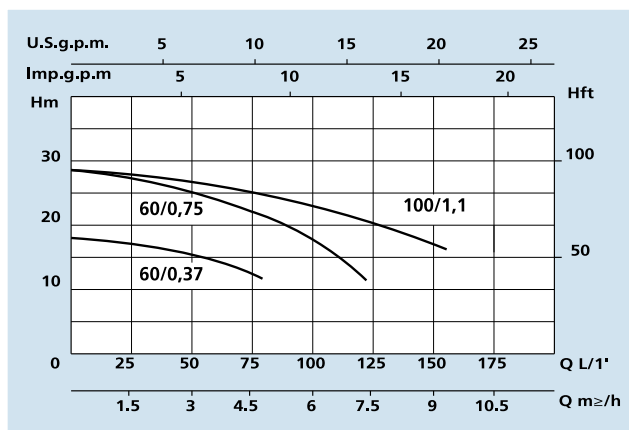
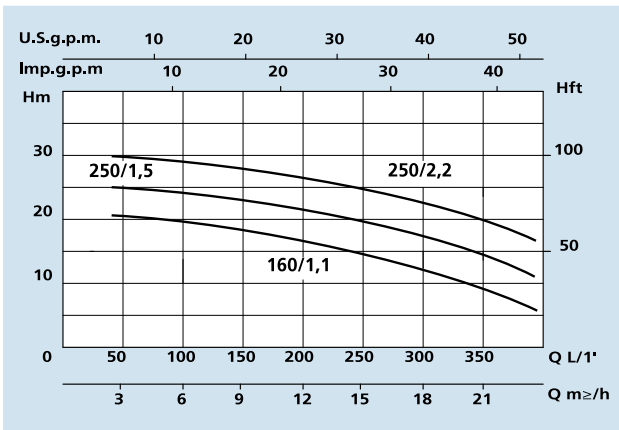
- Two-Pole induction motor (n = 2850 min⁻¹)
- Insulation Class F
- Protection IP 44

MATERIALS

- Pump body: Stainless Steel
- Motor Support: Aluminium
- Impeller: Stainless Steel
- Shaft with rotor: Stainless Steel
- Mechanical seal: Ceramic/Graphite

OPERATING CONDITIONS

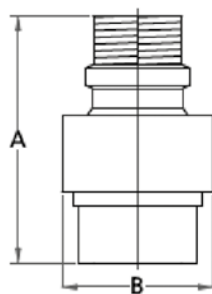
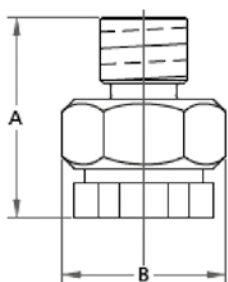
- Liquid temperature up to 90°C
- Ambient temperature up to 40°C
- Total suction lift up to 7 mt.
- Continuous duty



DATI TECNICI - TECHNICAL DATA

TIPO - TYPE	POTENZA NOMINALE		POTENZA ASSORBITA	AMPERE		Q = PORTATA - CAPACITY										
	NOMINAL POWER P2		INPUT POWER P1	Monofase Single-phase	Trifase Three-phase	m³/h	2,4	4,8	7,2	9,6	16,8	21,6	26,4	28,8	31,2	33,6
Monofase Single-phase						lt/1'	40	80	120	160	280	360	440	480	520	560
230V-50Hz	HP	KW	KW	1 x 230V	3 x 400V	Prevalenza manometrica totale in m.C.A. - Total head in meters w.c.										
CXM 330/1,5	2	1,5	2	9,8	3,6	21	21	20,5	20	17	14,5	9	7,8	5,8		

SNODO SFERICO DIREZIONABILE CROMATO / CHROMED BALL JOINT DIRECTION



Art.	Connection M - F Ø	Dimension A (mm)	Dimension B (mm)
SN01	1/2"	60	34
SN02	3/4"	72	45

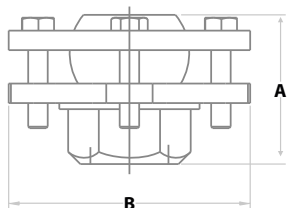


Art.	SNODO FISSO IN PVC
SN05	Attacco / Connection 1/2" M - Innesto
Art.	SNODO FISSO IN PVC
SN06	Attacco / Connection 3/4" M - Innesto
NECESSARI PER UGELLI REQUIRED FOR NOZZLES	
UG04 - UG05 - UG06 - UG07 - UG08	



Art.	SNODO PROLUNGA IN PVC
SN07	cm 12/20 - attacchi ad innesto

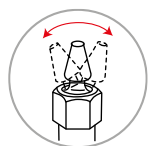
FLANGIA DI ORIENTAMENTO CROMATA / CHROMED ADJUSTABLE FLANGE.



Model No.	Connection M - F	Dimension A (mm)	Dimension B (mm)
SN 04	1"	62	98
SN 08	1 1/2"	75	116

UGELLI / NOZZLES

UGELLI DIREZIONABILI ART UG01 – UG02 – UG03: INDIPENDENTI LIVELLO ACQUA
ADJUSTABLE NOZZLES ART UG01 – UG02 – UG03: WATER LEVEL INDEPENDENT

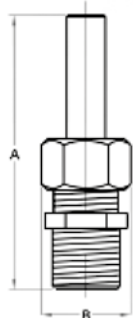


UG01

UG02

UG03

Codice Code	Materiale Material	Foro Orifice	Dimensione A Dimension A	Dimensione B Dimensione B
UG01	Ottone cromato Chromed brass	2 mm	5 cm	5,5 mm
UG02	Ottone cromato Chromed brass	4,75 mm	5,8 cm	19 mm
UG03	Ottone cromato Chromed brass	6,35 mm	8,8 cm	25 mm



ART. UG4 UGELLO MINI ROSA IN PVC



Innesti consigliati con la prolunga art. SN07 e innesto art. SN05 oppure SN06



We suggest combining to the art. SN07 and art SN05 or SN06



h cm 3, \varnothing cm 3



ART. UG5 UGELLO CAMPANA MINI IN PVC



Innesti consigliati nella prolunga art. SN07 e nell'innesto art. SN05 oppure SN06



We suggest combining to the art. SN07 and art SN05 or SN06



h cm 8, \varnothing cm 3



ART. UG6 UGELLO ROSA GRANDE IN PVC



Innesti consigliati con l'art. SN05 oppure SN06



We suggest combining to the art SN05 or SN06

h cm 4,5 – \varnothing cm 5,5



ART. UG7 UGELLO ROSA MAX IN PVC



Innesti consigliati con l'art. SN05 oppure SN06



We suggest combining to the art SN05 or SN06

h cm 4,5 – \varnothing cm 5,5



ART. UG8 UGELLO TRIPLO IN PVC



Innesti consigliati con l'art. SN05 oppure SN06



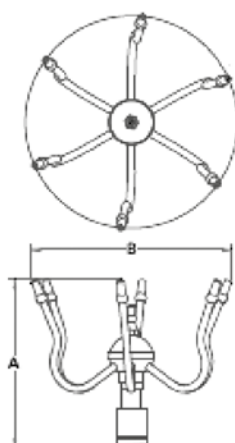
We suggest combining to the art SN05 or SN06

h cm 15 – Ø cm 5

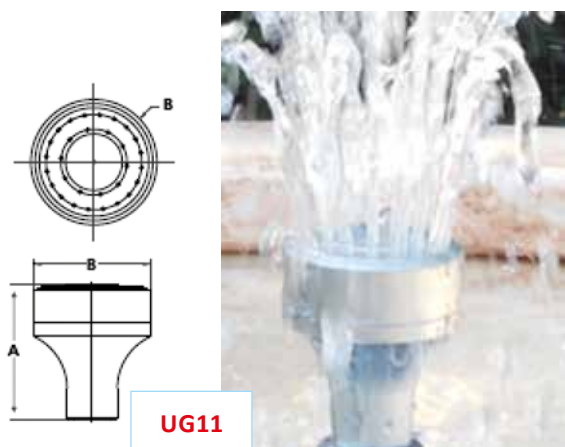


**UGELLO TORNADO ART UG10 (INDIPENDENTE LIVELLO ACQUA)
TWISTER NOZZLE ART UG10 (WATER LEVEL INDEPENDENT)**

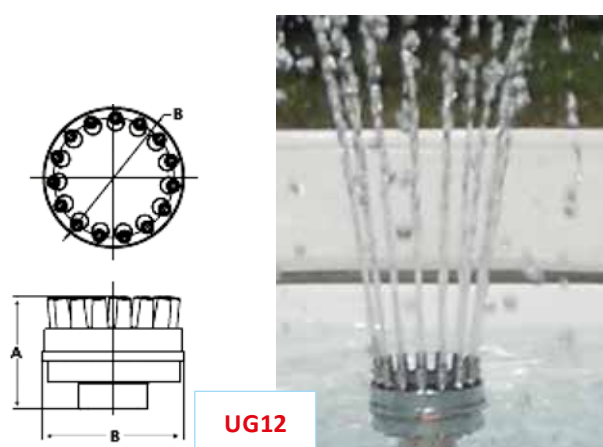
Codice	Materiale	Innesto	Dimensione A	Dimensione B
Code	Material	Connection	Dimension A	Dimension B
UG10	acciaio Inox Stainless steel	1" M	210 mm	175 mm



UGELLO VULCANO PICCOLO E GRANDE – ART. UG11 E UG12 (INDIPENDENTE LIVELLI ACQUA)
VULCAN NOZZLE SMALL AND BIG – ART. UG11 AND UG12 (WATER LEVEL INDEPENDENT)



UG11



UG12

Codice	Materiale	Innesto	N. fori	Diametro fori	Dimensione A	Dimensione B
Code	Material	Connection	N. jets	Diameter jets	Dimension A	Dimensione B
UG11	Bronzo cromato Chromed Bronze	1/2" F	31	2 mm	70 mm	60 mm
UG12	Bronzo cromato Chromed Bronze	1" F	15	4 mm	72 mm	84 mm

UGELLO VENTAGLIO PICCOLO – ART. UG13 (INDIPENDENTE LIVELLO ACQUA)
UGELLO VENTAGLIO PICCOLO A 30° - ART. UG27 (INDIPENDENTE LIVELLO ACQUA)
BLADE NOZZLE SMALL – ART. UG13 (WATER LEVEL INDEPENDENT)
30° BLADE NOZZLE SMALL – ART. UG27 (WATER LEVEL INDEPENDENT)



UG13

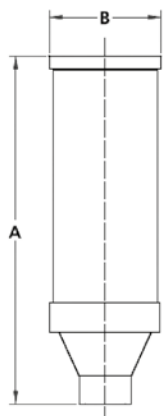


UG27



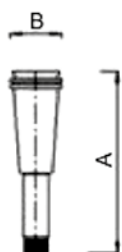
Codice	Materiale	Innesto
Code	Material	Connection
UG13	Ottone Cromato Chromed Brass	3/4" M
UG27	Ottone Cromato Chromed Brass	1/2" M

ART. UG14 UGELLO CAMPANA PICCOLO (SMALL BELL NOZZLE)
INDIPENDENTE LIVELLO ACQUA - WATER LEVEL INDEPENDENT

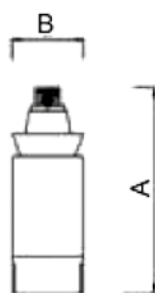


Codice	Materiale	Innesto	Peso kg	Dimensione A	Dimensione B
Code	Material	Connection	Weight kg	Dimension A	Dimension B
UG14	Ottone cromato Chromed Brass	1/2" F	0,75	179 mm	56 mm

ART. UG 15 UGELLO CALICE P. (SMALL CALYXO NOZZLE) - INDIPENDENTI LIVELLO ACQUA
ART. UG 16 UGELLO CALICE G. (BIG CALYXO NOZZLE) - WATER LEVER INDEPENDENT



UG15



UG16

Codice	Materiale	Innesto	Dimensione A	Dimensione B	Peso kg
Code	Material	Connection	Dimension A	Dimension B	Weight kg
UG15	Ottone cromato Chromed Brass	1/2" M	160 mm	45 mm	0,53
UG16	Ottone cromato Chromed Brass	1 1/2" M	140 mm	50 mm	2,55

ART. UG 17 UGELLO SCHIUMATORE P. (SMALL FOAM NOZZLE)
ART. UG 18 UGELLO SCHIUMATORE G INOX. (BIG FOAM INOX)
ART. UG 19 UGELLO SCHIUMATORE G INOX+PVC. (BIG FOAM INOX+PVC)
INDIPENDENTI LIVELLO ACQUA - WATER LEVER INDEPENDENT



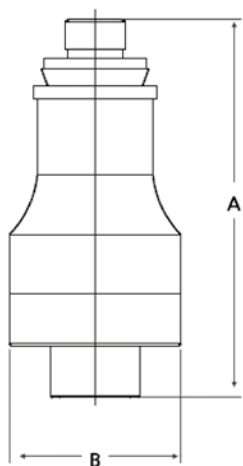
Codice	Materiale	Innesto	Diametro fori	Dimensione A	Dimensione B	Peso kg
Code	Material	Connection	Diameter orifice	Dimension A	Dimension B	Weight kg
UG17	Ottone cromato Chromed Brass	1/2" M	23 mm	99 mm	39 mm	0,5
UG18	Acciaio Inox Stainless steel	1" M	35 mm	145 mm	60 mm	0,8
UG19	Acciaio Inox+PVC Satainless steel+PVC	1" M	32 mm	153 mm	60 mm	0,52

ART. UG20 UGELLO VENTAGLIO (BLADE NOZZLE)
INDIPENDENTE LIVELLO ACQUA - INDEPENDENT WATER LEVEL



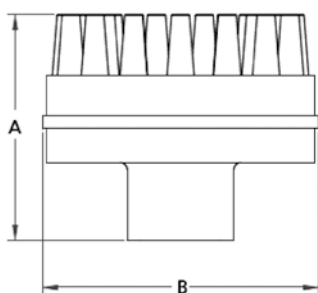
Codice	Materiale	Innesto	Dimensione A	Dimensione B	Peso kg
Code	Material	Connection	Dimension A	Dimension B	Weight kg
UG20	Bronzo cromato Chromed Bronze	1" M	114 mm	72 mm	0,48

ART. UG21 UGELLO BIANCANEVE (WHITE SNOW NOZZLE)
INDIPENDENTE LIVELLO ACQUA - INDEPENDENT WATER LEVEL



Codice	Materiale	Innesto	Dimensione A	Dimensione B	Peso kg
Code	Material	Connection	Dimension A	Dimension B	Weight kg
UG21	Ottone cromato Chromed Brass	1" F	192 mm	85 mm	2,55

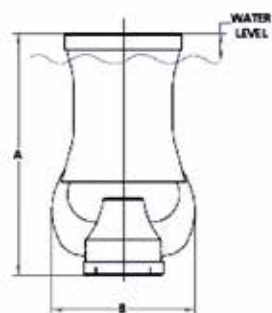
ART. UG23 UGELLO CANNONE (BAZOOKA NOZZLE)
INDIPENDENTE LIVELLO ACQUA - INDEPENDENT WATER LEVEL



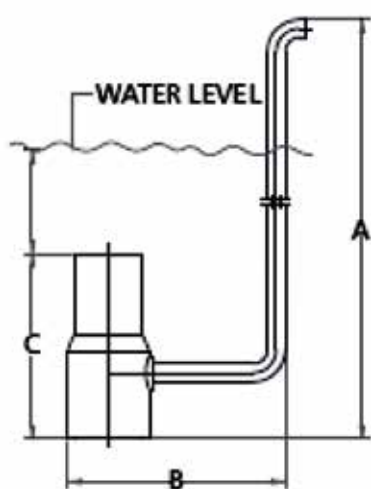
Codice	Materiale	Innesto	Dimensione A	Dimensione B	Peso kg
Code	Material	Connection	Dimension A	Dimension B	Weight kg
UG23	Bronzo cromato Chromed Bronze	1" F	98 mm	113 mm	1,92

ART. UG 24 UGELLO GEYSER P. (SMALL GEYSER NOZZLE)
ART. UG 25 UGELLO GEYSER M. (MEDIUM GEYSER NOZZLE)
ART. UG 26 GEYSER G. (BIG GEYSER NOZZLE)
DIPENDENTI LIVELLO ACQUA - WATER LEVER DEPENDENT

UG24 - UG25

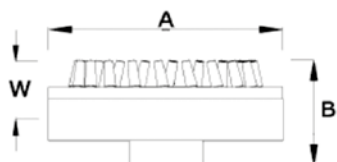


UG26



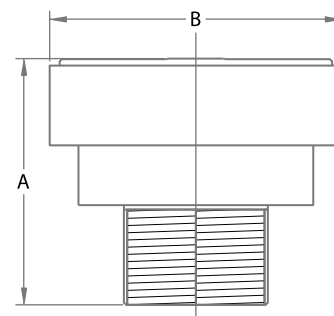
Codice	Materiale	Innesto	Dimensione A	Dimensione B	Dimensione C	Peso kg
Code	Material	Connection	Dimension A	Dimension B	Dimension C	Weight kg
UG24	Bronzo cromato Chromed Bronze	1/2" F	109 mm	54 mm	-	0,6
UG25	Bronzo cromato Chromed Bronze	3/4" F	135 mm	56 mm	-	0,98
UG26	Bronzo cromato Chromed Bronze	1 1/2" F	349mm	157 mm	119	1,31

ART. UG30 UGELLO DYAMOND INDIPENDENTE DAL LIVELLO ACQUA
INDEPENDENT WATER LEVEL



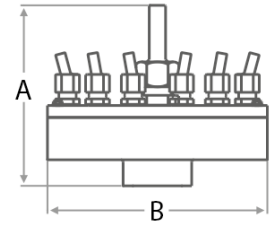
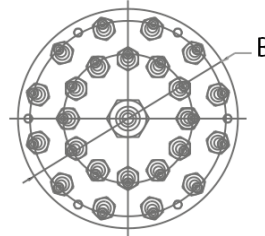
Codice	Materiale	Innesto	Dimensione A	Dimensione B	Dimensione W	N. fori	Diametro fori
Code	Material	Connection	Dimension A	Dimension B	Dimension W	Nr. of Jets	Orifice diameter
UG30	Bronzo cromato Chromed Bronze	1" F	140 mm	100 mm	40	40	4 mm

ART. UG32 UGELLO ORIENTABILE DECK JET
ADJUSTABLE NOZZLE DECK JET



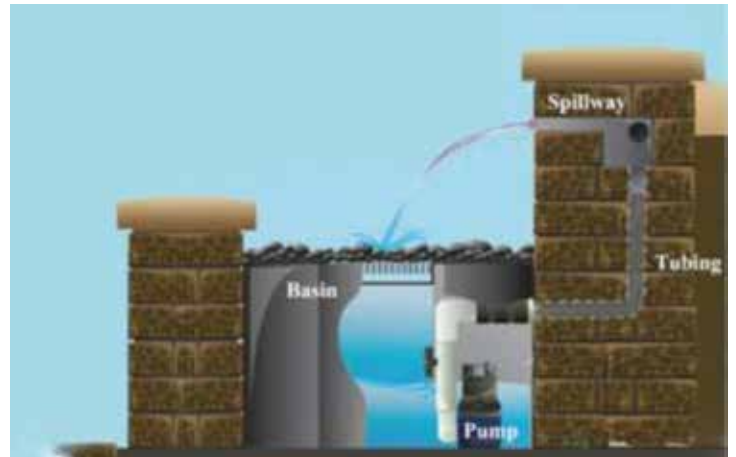
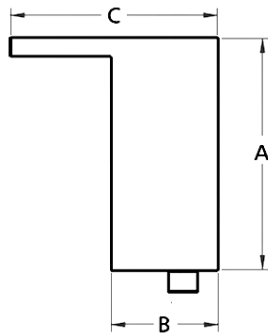

Codice	Materiale	Innesto	Orifice	Dimensione A	Dimensione B
Code	Material	Connection	Orifice	Dimension A	Dimension B
UG32	Ottone cromato Chromed Brass	1" M	10 mm	54 mm	66 mm

ART. UG35 UGELLO ORIENTABILE SUPER VULCANO
SUPER VULCAN ADJUSTABLE JET



Codice	Materiale	Innesto	Orifce	Dimensione A	Dimensione B
Code	Material	Connection	Orifice	Dimension A	Dimension B
UG35	Bonzo cromato Chromed bronze	1 1/2" F	1x10 mm 24x4.75 mm	144 mm	202 mm

ART UG 40 UGELLO CASCATA (WATER FALL SPOUT)



Codice	Materiale	Innesto	Dimensione A	Dimensione B	Dimensione C	Dimensione D	Peso kg
Code	Material	Connection	Dimension A	Dimensione B	Dimension C	Dimension D	Weight kg
UG40	Acciaio Inox Stainless steel	1" F	NON INFERIORE A 178 mm	NON INFERIORE A 152 mm	NON INFERIORE A 229 mm	NON INFERIORE A 300 mm	7

ART UG50 SFERA 75 (SPHERE 75)
SUPERFICIE LUCIDA - POLISHED SURFACE

Codice	Materiale	Innesto	Diametro	Spessore
Code	Material	Connection	Diameter	Thickness
UG50	Acciaio Inox Stainless steel	1" M	75 cm	1 mm



ART. UG52 - UG 54 SFERA ACCIAIO



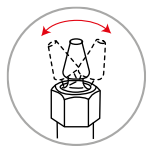
Codice	Materiale	Innesto	Ø	Spessore
Code	Material	Connection	Ø	Thickness
UG52	Acciaio inox Stainless steel	1" F	50 cm	1 mm
UG54	Acciaio inox Stainless steel	1" F	40 cm	1 mm

TROPPO PIENO IN OTTONE



ART. TP02
TROPPO PIENO IN
OTTONE CROMATO 3/4"

CORONA CON UGELLI



ART. UG01
UGELLO IN OTTONE
CROMATO

CORONA CON UGELLI DIREZIONABILI

ART. COR01 Corona per ciotola Ø cm 100 completa di ugelli UG01

ART. COR02 Corona per ciotola Ø cm 120 completa di ugelli UG01

ART. COR03 Corona per ciotola Ø cm 130 completa di ugelli UG01

ART. COR04 Corona per ciotola Ø cm 150 completa di ugelli UG01

ART. COR05 Corona per ciotola Ø cm 200 completa di ugelli UG01

ART. COR06 Corona per ciotola Ø cm 250 completa di ugelli UG01

ART. COR07 Corona per ciotola Ø cm 300 completa di ugelli UG01

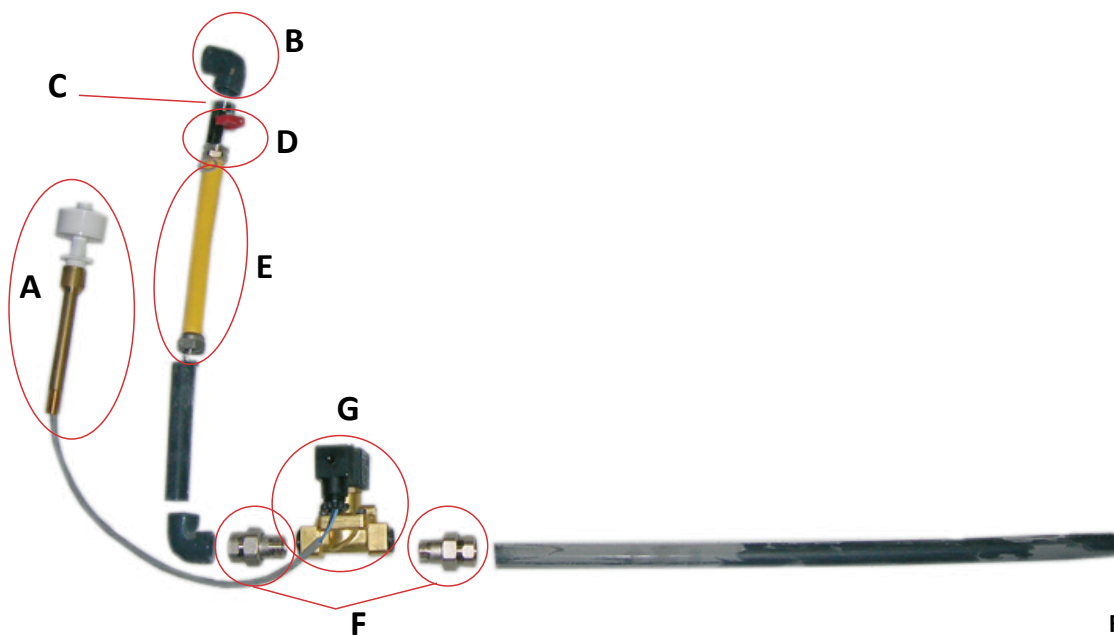
ART. COR08 Corona per ciotola Ø cm 350 completa di ugelli UG01

ART. COR09 Corona per ciotola Ø cm 600 completa di ugelli UG01

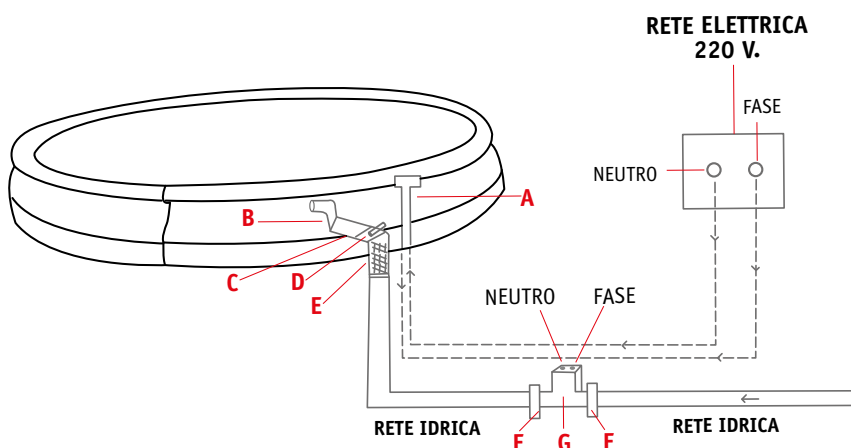


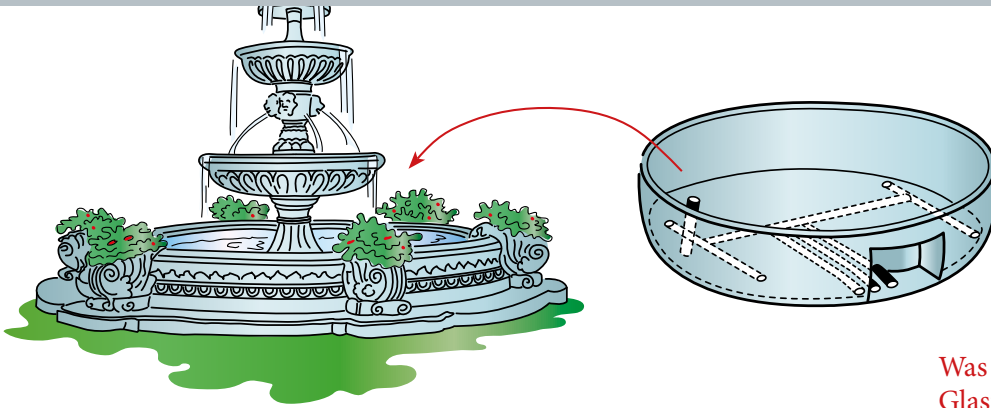
KRA - KIT RABBOCCO AUTOMATICO

EVITA CHE IL LIVELLO DELL'ACQUA NELLE FONTANE DIMINUISCA



- A** Sensore livello acqua
- B** Gomito per ingresso acqua
- C** Barilotto
- D** Minialvola
- E** Giunto acqua
- F** Bocchettoni
- G** Elettro valvola





Che cosa sono i bacini in vetroresina?

Bacino dotato di doppio fondo rinforzato, completo di tubazioni idro-elettriche in PVC, predisposto per il montaggio dei nostri KIT



What are polyester basins?

It is a basin equipped with a reinforced double bottom, including the hydro-electric pipes in PVC, prepared for the installation of our KITS



Qu'est que les bassins en polyestère?

C'est un bassin doté de double-fond renforcé, complet de tuyauterie hydrauliques-électriques en PVC, préparé pour le montage de nos KIT

Was sind Glasfaserbecken?



Glasfaserbecken mit verstaerktem Doppelboden. Eingebaute PVC-Rohrleitung fuer alle elektrischen Leitungen des KIT. Pumpenkammer mit eingebauten Anschluessen fuer Saug- und Druckleitung

Perché comprare i bacini in vetroresina?

Perché sono l'alternativa più economica e funzionale alla costruzione di una vasca in cemento, evitando costosi lavori di muratura



Why buy the polyester basins?

Because they are the most economic and functional alternative to the cement bowl, this way avoiding expensive works

Pourquoi acheter un bassin en resine?

Parce-qu' ils sont l'alternative plus avantageuse et fonctionnelle à la réalisation d'une vasque en ciment, en évitant aussi de coûteux travaux de maçonnerie

Warum Glasfaserbecken kaufen?

Weil es die guenstigste und praktischste Loesung ist. Teuere Betonarbeiten, um Zementwaende aufzubauen und abzudichten, werden eingespart



grazie all'apposita nicchia, permette l'installazione della pompa e le eventuali regolazioni della pressione dell'acqua, dall'esterno della fontana




thanks to the special accessible pump chamber, allows the installation and adjustment of the pump from the outside of the fountain



grâce au logement prévu, l'installation et la régulation de la pompe deviennent très faciles et peuvent être effectués de l'extérieur de la fontaine



erlauben den Anschluss und die eventuelle Regulierung der Pumpe, durch die eigens dazu bestimmte Klappe -ausserhalb (Nische) des Brunnens



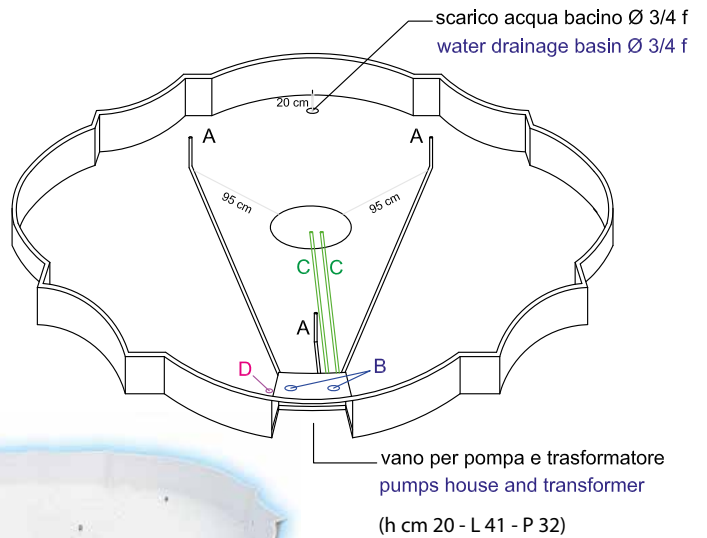
ART. VV1 VASCA VETRORESINA

Ø 220 cm
 PROFONDITA' INTERNA cm 23
 PROFONDITA' ESTERNA cm 27
 PESO Kg 50

ART. VV1 FIBERGLASS TUB
 Ø 220 cm
 INTERNAL DEPTH cm 23
 ESTERNAL DEPTH cm 27
 WEIGHT Kg 50

A : 3 pressocavi PG9 per faretti
 B : manicotti 1/2" e 3/8" per collegamento KRA
 C : 2 tubi 3/4" alimentazione pompa
 D : attacco filtro 1 1/2"

A : 3 cableglad PG9 for spotlights
 B : sleeves 1/2" and 3/8" for KRA connection
 C : 2 pipes 3/4" for dry pump
 D : attack filter 1 1/2"

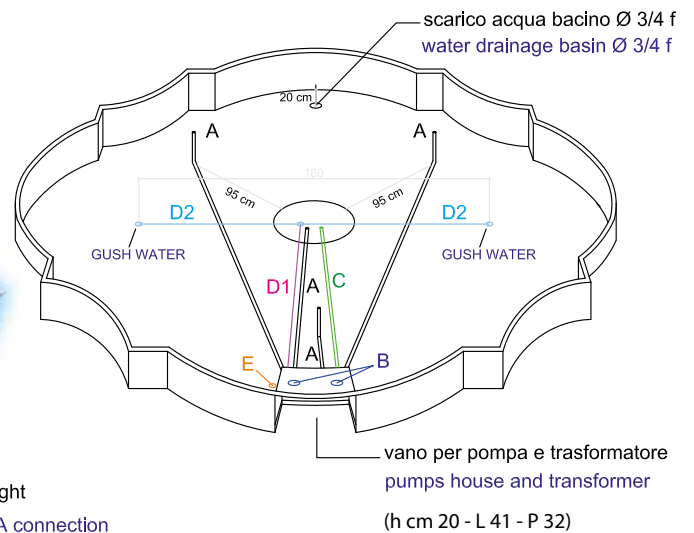
**ART. VV2 VASCA VETRORESINA**

Ø 220 cm
 PROFONDITA' INTERNA cm 23
 PROFONDITA' ESTERNA cm 27
 PESO Kg 50

ART. VV2 FIBERGLASS TUB
 Ø 220 cm
 INTERNAL DEPTH cm 23
 ESTERNAL DEPTH cm 27
 WEIGHT Kg 50

A : 4 pressocavi PG9 per faretti
 B : manicotti 1/2 e 3/8 per collegamento KRA
 C : tubo 3/4" alimentazione pompa
 D1 : tubo 3/4" alimentazione pompa
 D2 : tubo 1/2" alimentazione ugello
 E : attacco filtro 1 1/2"

A : 4 cableglad PG9 for spotlight
 B : sleeves 1/2 and 3/8 for KRA connection
 C : pipe 3/4" for dry pump
 D1 : pipe 3/4" for dry pump
 D2 : pipe 1/2" for gush water
 E : attack filter 1 1/2"

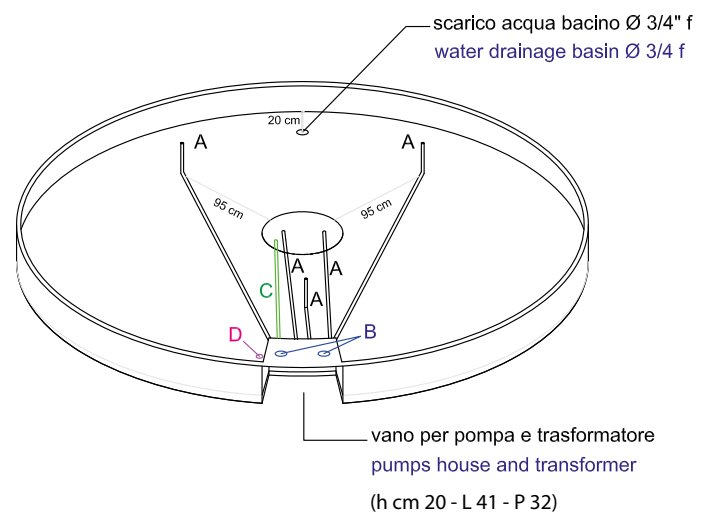
**ART. VV3 VASCA VETRORESINA**

Ø 222 / 226 cm
 PROFONDITA' INTERNA cm 23
 PROFONDITA' ESTERNA cm 27
 PESO Kg 50

ART. VV3 FIBERGLASS TUB
 Ø 222 / 226 cm
 INTERNAL DEPTH cm 23
 ESTERNAL DEPTH cm 27
 WEIGHT Kg 50

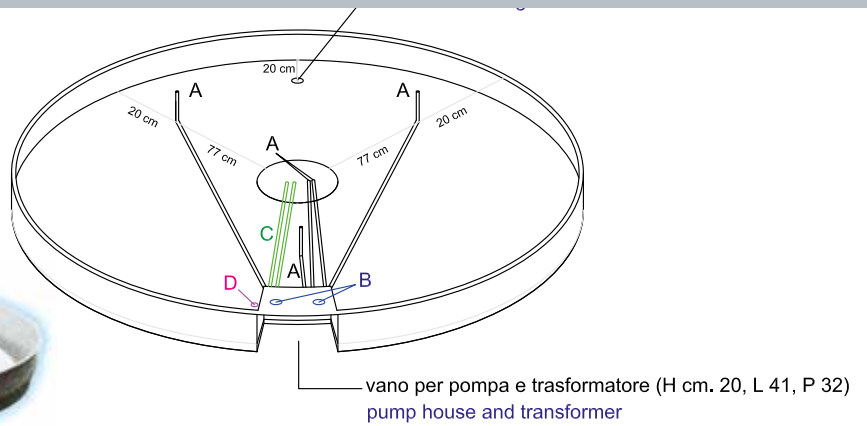
A : 5 pressocavi PG9 per faretti
 B : manicotti 1/2" e 3/8" per collegamento KRA
 C : 1 tubo 3/4" alimentazione pompa
 D : attacco filtro 1 1/2"

A : 5 cableglad PG9 for spotlights
 B : sleeves 1/2" and 3/8" for KRA connection
 C : 1 pipes 3/4" for dry pump
 D : attack filter 1 1/2"



PROFONDITA' INTERNA cm 22
 PROFONDITA' ESTERNA cm 30
 PESO Kg 45

ART. VV4 FIBERGLASS TUB
 Ø 200 cm
 INTERNAL DEPTH cm 22
 ESTERNAL DEPTH cm 30
 WEIGHT Kg 45



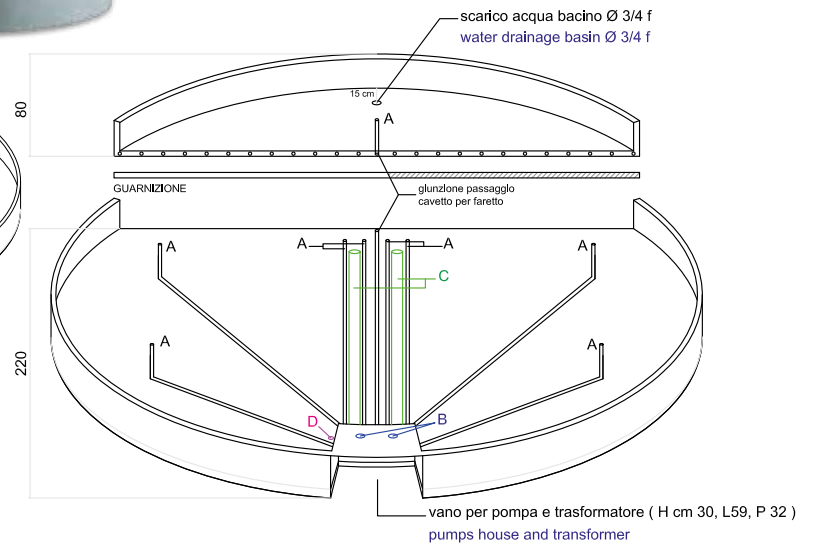
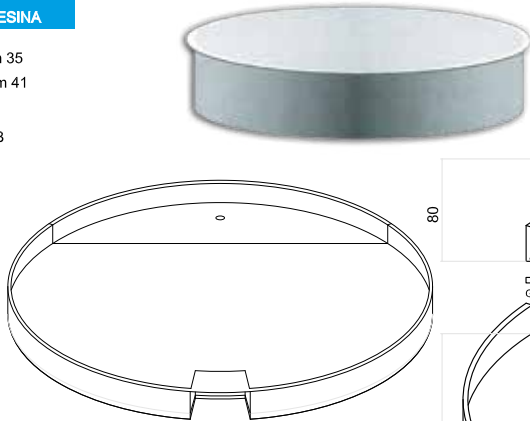
A : 5 pressocavi PG9 per faretti
 B : manicotti 1/2 e 3/8 per collegamento KRA
 C : 2 tubi 1" alimentazione pompa
 D : attacco filtro 1 1/2"

A : 5 cablegland PG9 for spotlights
 B : sleeves 1/2" and 3/8" for KRA connection
 C : 2 pipes 1" for dry pump
 D : attack filter 1 1/2"

ART. VV5 VASCA VETRORESINA

Ø 300 cm
 PROFONDITA' INTERNA cm 35
 PROFONDITA' ESTERNA cm 41
 PESO Kg 100

ART. VV5 FIBERGLASS TUB
 Ø 300 cm
 INTERNAL DEPTH cm 35
 ESTERNAL DEPTH cm 41
 WEIGHT Kg 100



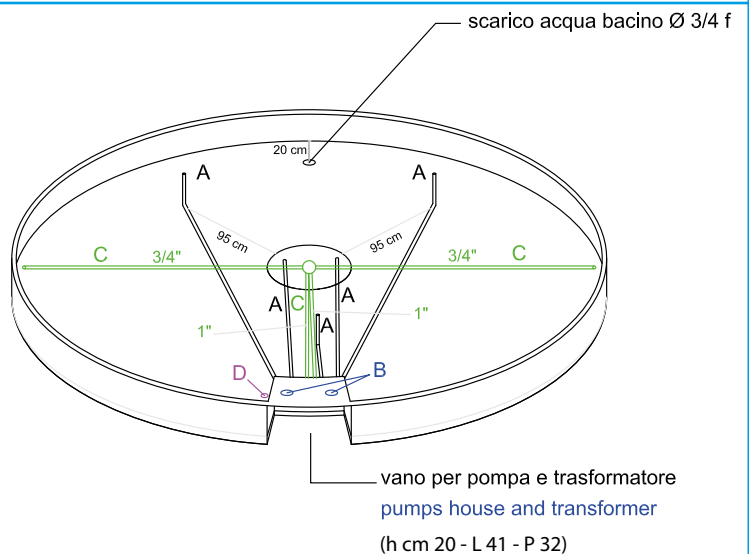
A : 4 + 5 pressocavi PG9 per faretti
 B : manicotti 1/2 e 3/8 per collegamento KRA
 C : 2 manicotti 1" per alimentazione pompa a secco posta nel vano
 D : attacco filtro 1 1/2"

A : 4 + 5 cablegland PG9 for spotlights
 B : sleeves 1/2" and 3/8" for KRA connection
 C : 2 pipes 1" for dry pump
 D : attack filter 1 1/2"

ART. VV6 VASCA VETRORESINA

Ø 222/226 cm
 PROFONDITA' INTERNA cm 23
 PROFONDITA' ESTERNA cm 31
 PESO Kg 60

ART. VV6 FIBERGLASS TUB
 Ø 222 / 226 cm
 INTERNAL DEPTH cm 23
 ESTERNAL DEPTH cm 31
 WEIGHT Kg 60

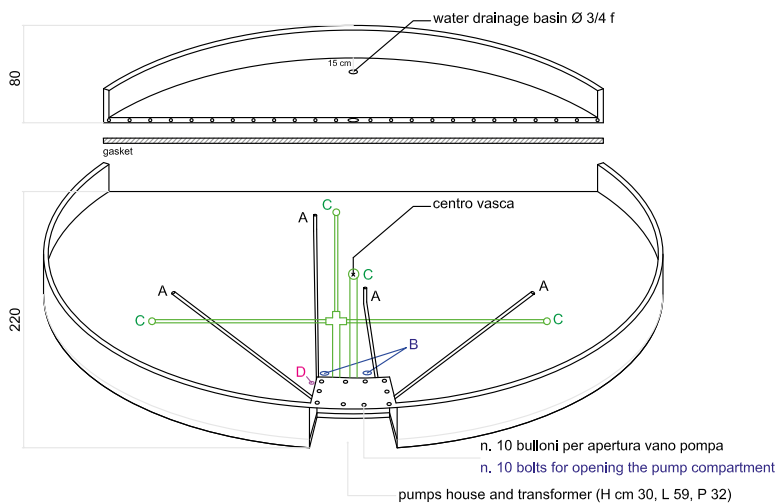



A : 5 pressocavi PG9 per faretti e pompa
 B : manicotti 1/2" e 3/8" per eventuale collegamento KRA
 C : tubi alimentazione pompa
 D : attacco filtro 1 1/2"

A : 5 cablegland PG9 for spotlights
 B : sleeves 1/2" and 3/8" for KRA connection
 C : pipes for dry pump
 D : attack filter 1 1/2"

ART. VV7 VASCA VETRORESINA

Ø 300 cm
 PROFONDITA' INTERNA cm 35
 PROFONDITA' ESTERNA cm 46
 PESO Kg 110
 ART. VV7 FIBERGLASS TUB
 Ø 300 cm
 INTERNAL DEPTH cm 35
 ESTERNAL DEPTH cm 46
 WEIGHT Kg 110



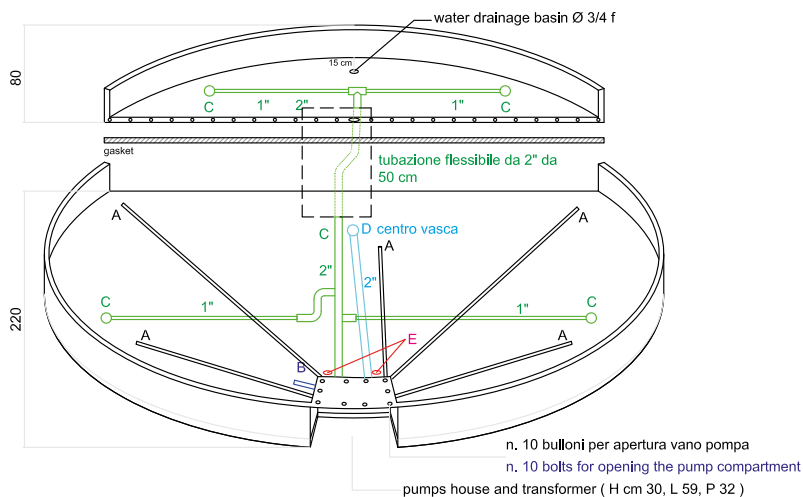
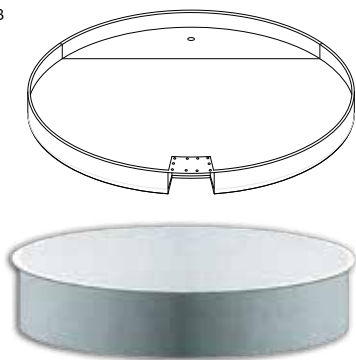
- A : 4 pressacavi PG9 per faretti
- B : manicotti 1/2 e 3/8 per collegamento KRA
- C : 4 manicotti per alimentazione pompa
- D : attacco filtro 2"

- A : 4 cableglad PG9 for spotlight
- B : sleeves 1/2 e 3/8 for eventual connection KRA
- C : 4 sleeves to supply pump
- D : attack filter 2"

ART. VV8 VASCA VETRORESINA

Ø 300 cm
 PROFONDITA' INTERNA cm 35
 PROFONDITA' ESTERNA cm 46
 PESO Kg 110

ART. VV8 FIBERGLASS TUB
 Ø 300 cm
 INTERNAL DEPTH cm 35
 ESTERNAL DEPTH cm 46
 WEIGHT Kg 110



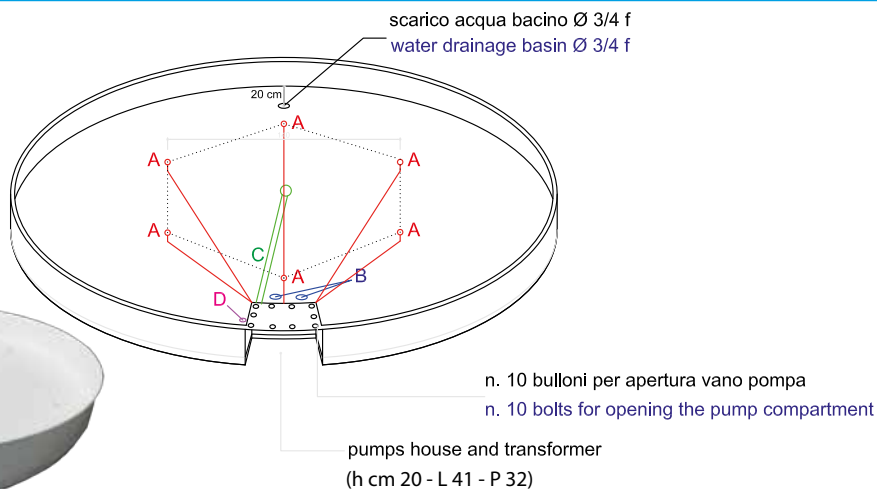
- A : 5 pressacavi PG9 per faretto
- B : filtro 2" per alimentazione pompa
- C : 4 manicotti 1" per alimentazione n. 4 zampilli laterali
- D : manicotto per alimentazione n.1 zampillo centrale
- E : manicotti 1/2 e 3/8 per collegamento KRA

- A : 5 cableglads PG9 for spotlight
- B : 2" filter feed pump
- C : 4 sleeves 1" to supply n. 4 jets on the sides
- D : sleeve to supply n. 1 central jet
- E : sleeves 1/2 e 3/8 for eventual connection KRA

ART. VV9 VASCA VETRORESINA

Ø 222 / 226 cm
 PROFONDITA' INTERNA cm 23
 PROFONDITA' ESTERNA cm 34
 PESO Kg 65

ART. VV9 FIBERGLASS TUB
 Ø 222 / 226 cm
 INTERNAL DEPTH cm 22
 ESTERNAL DEPTH cm 31
 WEIGHT Kg 65

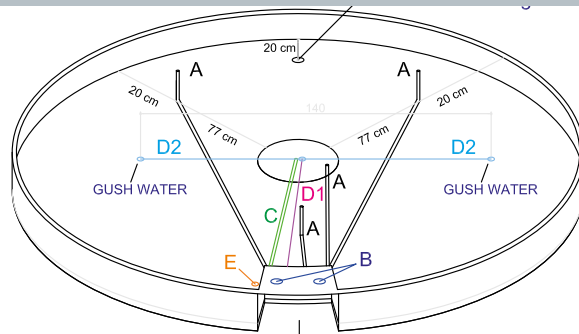


- A : pressocavi PG9 per faretti e pompa(n. 6 totali)
- B : manicotti 1/2" e 3/8" per collegamento KRA
- C : tubo 1 1/2" alimentazione pompa
- D : attacco filtro 1 1/2"

- A : pressocavo PG9 for spotlight(n. 6 total)
- B : sleeves 1/2 e 3/8 for eventual connection KRA
- C : 1 1/2" pipe supply pump
- D : 1 1/2" filter feed pump

PROFONDITA' INTERNA cm 22
 PROFONDITA' ESTERNA cm 30
 PESO Kg 45

ART. VV10 FIBERGLASS TUB
 Ø 200 cm
 INTERNAL DEPTH cm 22
 ESTERNA DEPTH cm 30
 WEIGHT Kg 45



vano per pompa e trasformatore (H cm. 20, L 41, P 32)
 pump house and transformer

A : 4 pressocavi PG9 per faretti
 B : manicotti 1/2 e 3/8 per collegamento KRA
 C : tubo 1 1/4" alimentazione pompa
 D1 : tubo 1 1/4" alimentazione pompa
 D2 : tubo 3/4" alimentazione ugello
 E : attacco filtro 1 1/2"

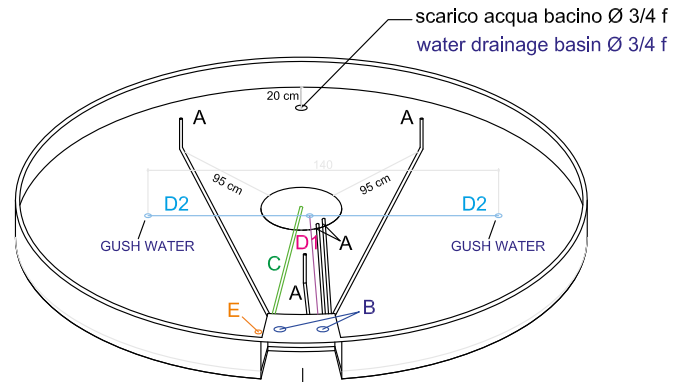
A : 4 cableglan PG9 for spotlight
 B : sleeves 1/2 and 3/8 for KRA connection
 C : pipe 1 1/4" for dry pump
 D1 : pipe 1 1/4" for dry pump
 D2 : pipe 3/4" for gush water
 E : attack filter 1 1/2"



ART. VV11 VASCA VETRORESINA

Ø 220 cm
 PROFONDITA' INTERNA cm 23
 PROFONDITA' ESTERNA cm 27
 PESO Kg 50

ART. VV11 FIBERGLASS TUB
 Ø 220 cm
 INTERNAL DEPTH cm 23
 ESTERNA DEPTH cm 27
 WEIGHT Kg 50



scarico acqua bacino Ø 3/4 f
 water drainage basin Ø 3/4 f

vano per pompa e trasformatore
 pumps house and transformer
 (h cm 20 - L 41 - P 32)

A : 5 pressocavi PG9 per faretti
 B : manicotti 1/2" e 3/8" per collegamento KRA
 C : tubo 3/4" alimentazione pompa
 D1 : tubo 3/4" alimentazione pompa
 D2 : tubo 1/2" alimentazione ugello
 E : attacco filtro 1 1/2"

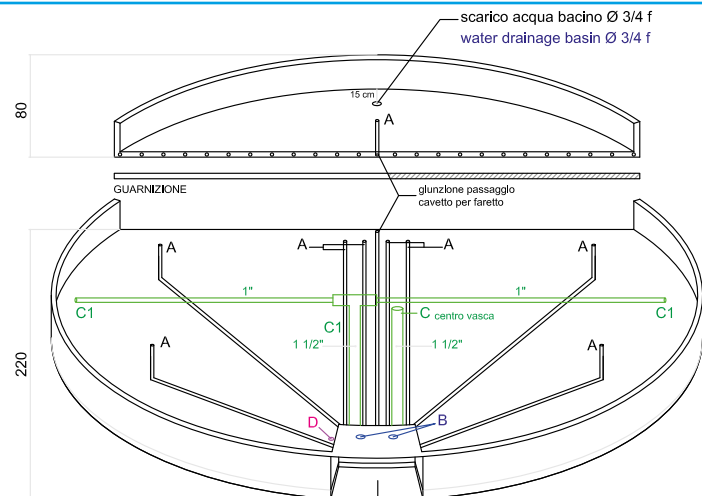
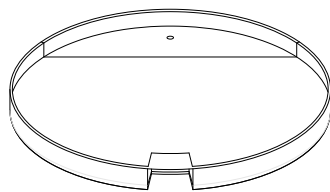
A : 5 cableglan PG9 for spotlight
 B : sleeves 1/2" and 3/8" for KRA connection
 C : pipe 3/4" for dry pump
 D1 : pipe 3/4" for dry pump
 D2 : pipe 1/2" for gush water
 E : attack filter 1 1/2"



ART. VV12 VASCA VETRORESINA

Ø 300 cm
 PROFONDITA' INTERNA cm 35
 PROFONDITA' ESTERNA cm 41
 PESO Kg 100

ART. VV12 FIBERGLASS TUB
 Ø 300 cm
 INTERNAL DEPTH cm 35
 ESTERNA DEPTH cm 41
 WEIGHT Kg 100



scarico acqua bacino Ø 3/4 f
 water drainage basin Ø 3/4 f

vano per pompa e trasformatore (H cm 30, L59, P 32)
 pumps house and transformer

A : 4 + 5 pressocavi PG9 per faretti
 B : manicotti 1/2 e 3/8 per collegamento KRA
 C : 1 manicotto 1 1/2" per alimentazione corpo centrale
 C1 : manicotto connessione corona con ugelli
 D : attacco filtro 2"

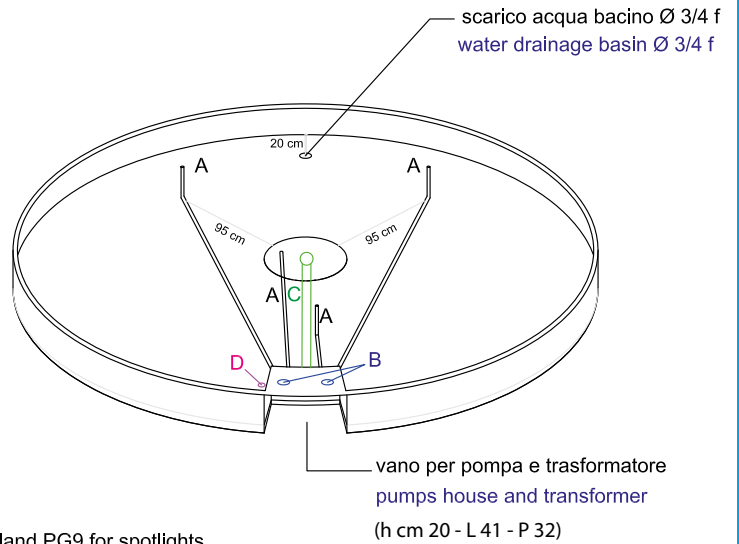
A : 4 + 5 cableglan PG9 for spotlights
 B : sleeves 1/2" and 3/8" for KRA connection
 C : 1 sleeve 1 1/2" supply water to the central body
 C1 : sleeve connection crown with nozzles
 D : attack filter 2"



ART. VV13 VASCA VETRORESINA

Ø 222/226 cm
 PROFONDITA' INTERNA cm 23
 PROFONDITA' ESTERNA cm 31
 PESO Kg 60

ART. VV13 FIBERGLASS TUB
 Ø 222 / 226 cm
 INTERNAL DEPTH cm 23
 ESTERNAL DEPTH cm 31
 WEIGHT Kg 60



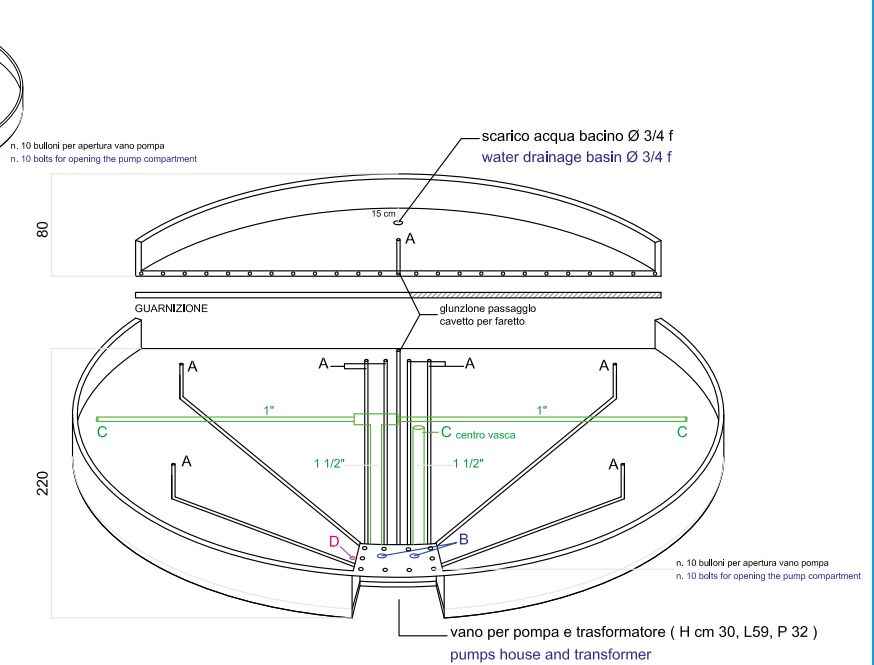
- A : 4 pressocavi PG9 per faretto e pompa
- B : manicotti 1/2" e 3/8" per collegamento KRA
- C : tubo 1 1/2" alimentazione pompa
- D : attacco filtro 1 1/2"

- A : 4 cableglad PG9 for spotlights
- B : sleeves 1/2" and 3/8" for KRA connection
- C : pipe 1 1/2" for dry pump
- D : attack filter 1 1/2"

ART. VV14 VASCA VETRORESINA

Ø 300 cm
 PROFONDITA' INTERNA cm 35
 PROFONDITA' ESTERNA cm 46
 PESO Kg 100

ART. VV14 FIBERGLASS TUB
 Ø 300 cm
 INTERNAL DEPTH cm 35
 ESTERNAL DEPTH cm 46
 WEIGHT Kg 100



- A : 4 + 5 pressocavi PG9 per faretto
- B : manicotti 1/2 e 3/8 per collegamento KRA
- C : 1 manicotto 1 1/2" per alimentazione corpo centrale
- C1 : manicotto connessione corona con ugelli
- D : attacco filtro 2"

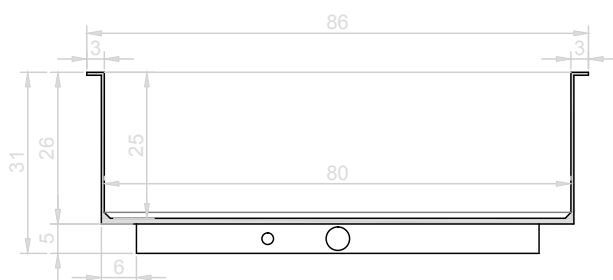
- A : 4 + 5 cableglad PG9 for spotlights
- B : sleeves 1/2" and 3/8" for KRA connection
- C : 1 sleeve 1 1/2" supply water to the central body
- C1 : sleeve connection crown with nozzles
- D : attack filter 2"

ART. VV20 VASCA VETRORESINA

- A : 2 pressocavi PG9 per faretto
- B : tubo Ø 3/4" alimentazione pompa ugelli
- C : attacco filtro Ø 3/4"
- D : scarico acqua Ø 3/4"

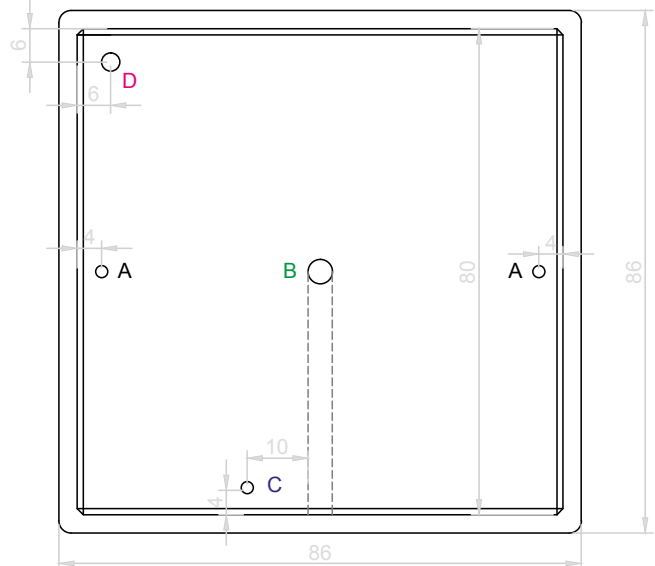


- A : 2 cableglad PG9 for spotlights
- B : pipe Ø 3/4" for dry pump nozzles
- C : attack filter Ø 3/4"
- D : water drainage Ø 3/4"




SEZIONE

PIANTA



ART. VVRAL

VASCA VETRORESINA VERNICIATA
CON QUALSIASI COLORE RAL



RAL 1013 80 GLOSS



RAL 1015 80 GLOSS



RAL 1002 80 GLOSS



RAL 1003 80 GLOSS



RAL 1023 80 GLOSS



RAL 1024 80 GLOSS



RAL 3002 80 GLOSS



RAL 3005 80 GLOSS



RAL 3007 80 GLOSS



RAL 5015 80 GLOSS



RAL 5019 80 GLOSS



RAL 6002 80 GLOSS



RAL 6005 80 GLOSS



RAL 6007 80 GLOSS



RAL 6009 80 GLOSS



RAL 6016 80 GLOSS



RAL 6018 80 GLOSS



RAL 6029 80 GLOSS



RAL 7001 80 GLOSS



RAL 7005 80 GLOSS



RAL 7008 80 GLOSS



RAL 7013 80 GLOSS



RAL 7016 80 GLOSS



RAL 7023 80 GLOSS



**BOX IN LEGNO
PER VASCA IN VETRORESINA
FORNITA SOLO SU SPECIFICA
RICHIESTA**

TRATTAMENTI IMPERMEABILIZZANTI PER TUTTI I NOSTRI PRODOTTI



**RALLENTANO L'INVECCHIAMENTO NATURALE. APPLICABILI A SPRUZZO (BASSA PRESSIONE)
OPPURE A PENNELLO.**

APPLICAZIONE CONSIGLIATA SU TUTTE LE FONTANE.

WATER REPELLEN PROTECTION FOR OURS PRODUCTS



THEY SLOW THE NATURAL AGING.

BRUSH OR LOW PRESSURE SPRY APPLICATION.

THEY ARE RECOMMENDED. ESPECIALLY ON ALL OURS FOUNTAINS.



ART. S101
SOLUZIONE
IDROPELLENTE
INVISIBILE DA KG 1

ART. S102
SOLUZIONE
IDROPELLENTE
INVISIBILE DA KG 5

ART. S105
SOLUZIONE
IDROPELLENTE
LUCIDA DA KG 1

ART. S106
SOLUZIONE
IDROPELLENTE
LUCIDA DA KG 5





Amfora Co.
7145 Watt ave. Ste. 5
North Highlands , CA-95660
USA
Toll Free. 1 800 515 1977
Tel+1 916 505 2722
Web;www.italartworld.com
Email; sales@italartworld.com

